

Výroční zpráva

o hospodaření České televize

v roce 2002

Projednala a schválila Rada České televize dne 27.8.2003

Obsah

Úvod.....	4
1. Činnost Rady České televize v roce 2002.....	5
1.1. Složení a práce Rady České televize v roce 2002.....	5
1.1.1. Členové Rady České televize.....	5
1.1.2. Sekretariát Rady České televize.....	5
1.1.3. Jednání Rady České televize.....	5
2. Plnění základních úkolů České televize	7
2.1. Právní rámec působení České televize v roce 2002.....	7
2.2. Organizační řízení České televize a její změny v roce 2002.....	7
2.3. Služba České televize veřejnosti.....	8
2.4. Mezinárodní spolupráce.....	11
3. Komplexní informace o dosažených hospodářských výsledcích ČT za rok 2002.....	13
3.1. Rozpočet.....	13
3.2. Hospodářský výsledek.....	13
3.3. Plán investic.....	15
3.4. Schválení roční účetní závěrky auditorem.....	15
4. Výhled na následující období.....	16
4.1. Rozpočet České televize na rok 2003.....	16
4.2. Věcné předpoklady.....	18
4.3. Příprava na rok 2004.....	18
5. Plnění závěrů forenzního auditu a restrukturalizace ČT.....	20
6. Závěrečný účet České televize za rok 2002.....	21
PŘÍLOHY	22
Příloha č. 1	
Účetní závěrka České televize v roce 2002	
Rozvaha a výkaz zisků a ztrát k 31.12.2002 – ČT	
Rozvaha a výkaz zisků a ztrát k 31.12.2002 – ČT Praha	
Rozvaha a výkaz zisků a ztrát k 31.12.2002 – TS Brno	
Rozvaha a výkaz zisků a ztrát k 31.12.2002 – TS Ostrava	
Komentář k účetní závěrce	
1.1. Všeobecné informace	
1.2. Vybrané údaje o zaměstnanosti	
1.3. Použité účetní metody, zásady a způsoby oceňování	
1.3.1.1. Obecné zásady	
1.3.1.2. Dlouhodobý hmotný a nehmotný majetek	
1.3.1.3. Cenné papíry a dlouhodobý finanční majetek	
1.3.1.4. Zásoby	
1.3.1.5. Pohledávky	
1.3.1.6. Přepočtení cizích měn	
1.3.1.7. Televizní poplatky	
1.3.2. Doplňující informace k rozvaze a výkazu zisků a ztrát	
1.3.2.1. Dlouhodobý hmotný a nehmotný majetek	
1.3.2.2. Finanční pronájem	

- 1.3.2.3. Majetkové účasti
- 1.3.2.4. Pomaluobrátkové zásoby
- 1.3.2.5. Finanční majetek
- 1.3.2.6. Záruky a zajištění
- 1.3.2.7. Pohledávky
- 1.3.2.8. Daň z příjmů právnických osob
- 1.3.2.9. Nákup vysílacích práv (licencí)
- 1.3.2.10. Výroba vlastních pořadů
- 1.3.2.11. Vlastní kapitál
- 1.3.2.12. Vypořádání hospodářského výsledku za rok 2001
- 1.3.2.13. Závazky
- 1.3.2.14. Otevřené soudní spory České televize
- 1.3.2.15. Rezervy
- 1.4. Výsledky hospodářské činnosti České televize za rok 2002
 - 1.4.1. Výnosy
 - 1.4.2. Náklady
 - 1.4.3. Hospodářský výsledek
- 1.5. Investice
 - 1.5.1. Pořízení investic
 - 1.5.2. Vyřazení investic
 - 1.5.3. Vliv vývoje v investicích na plnění věcného a finančního plánu v roce 2002

Příloha č. 2

Zpráva auditora

Příloha č. 3

- 3.1. Organizační schéma ČT Praha
- 3.2. Organizační schéma TS Brno
- 3.3. Organizační schéma TS Ostrava
- 3.4. Pohledávky nad 100 tis. Kč od 1.1.1995 po lhůtě splatnosti – tuzemské
- 3.5. Pohledávky nad 100 tis. Kč od 1.1.1995 po lhůtě splatnosti – zahraniční
- 3.6. Pohledávky za odběrateli v konkurzu
- 3.7. Seznam otevřených soudních sporů
- 3.8. Poplatníci osvobození od televizních poplatků
- 3.9. Systém výběru dlužných poplatků
- 3.10. Vývoj počtu evidovaných přijímačů v letech 1996-2002
- 3.11. Stav a vývoj počtu evidovaných přijímačů v roce 2002
- 3.12. Poplatky fyzických osob vybrané Českou poštou v roce 2002
- 3.13. Mzdové náklady a počty zaměstnanců v ČT Praha
- 3.14. Mzdové náklady a počty zaměstnanců v TS Brno
- 3.15. Mzdové náklady a počty zaměstnanců v TS Ostrava
- 3.16. Náklady na výrobu pořadů
- 3.17. Finanční plán, skutečnost, rozdíl, důvody věcných rozdílů
- 3.18. Plán oprav a skutečné náklady za rok 2002 v ČT Praha
- 3.19. Plán oprav a skutečné náklady za rok 2002 v TS Brno
- 3.20. Plán oprav a skutečné náklady za rok 2002 v TS Ostrava

Příloha č. 4

Plnění restrukturalizačních projektů

Příloha č. 5

- 5.1. Struktura nákladů a výnosů podle činností za rok 2002
- 5.2. Plnění rozpočtu výnosů a nákladů v roce 2002 a porovnání s plněním v roce 2001
- 5.3. Vypořádání hospodářského výsledku roku 2002

ÚVOD

Rada České televize schválila dne 27. 8. 2003 Výroční zprávu o hospodaření České televize za rok 2002.

Výroční zpráva byla vypracována, schválena a předložena Poslanecké sněmovně Parlamentu České republiky na základě § 8, odst. 2 zákona č. 483/1991 Sb. v platném znění. Při jejím zpracování bylo využito zkušeností z předchozího roku, kdy byla zpráva nově strukturována a obsahově rozšířena.

Prioritní cíle Rady České televize pro rok 2002 byly stanoveny s přihlédnutím k zachování kontinuity činností započatých Radou České televize po jejím zvolení v roce 2001 a ke stabilizaci poměrů v České televizi, kde v roce proběhly nejrozsáhlejší strukturální změny za celou dobu své samostatné existence od roku 1993. Byly to zejména:

- pokračování prací na kodexu České televize
- kontrola průběhu strukturálních změn v ČT
- kontrola plnění závěrů forenzních auditů
- příprava a sestavení vyrovnaného rozpočtu hospodaření na r. 2003
- kontrola průběhu výběrových řízení na obsazování pozic managementu na 1. stupni řízení
- kontrola plnění hlavních úkolů veřejné služby v oblasti televizního vysílání
- stanovení priorit pro období prozatímního řízení ČT po odvolání J. Balvína koncem roku 2002

Rada České televize zachovala strukturu výroční zprávy o hospodaření, kterou doplnila o body týkající se zahájení prací na restrukturalizaci a plnění závěrů forenzních šetření.

Ve zprávě jsou charakterizovány základní úkoly Rady ČT, které jsou podrobně rozvinuty ve výroční zprávě, která byla předložena Poslanecké sněmovně v březnu t.r., a to proto, aby poslanci mohli posoudit plnění hlavních úkolů ve vazbě na ekonomické možnosti této instituce.

Snahou Rady ČT bylo postupnými kroky nastartovat restrukturalizační změny v České televizi, které ve svých důsledcích přinesou v dalším období úspory v nákladech a mobilizaci skrytých rezerv a zajistí transparentní hospodaření s prostředky získanými od koncesionářů i vlastní podnikatelskou činností v intencích platných zákonů.

Rada České televize předkládá Výroční zprávu o hospodaření České televize v roce 2002 Poslanecké sněmovně Parlamentu České republiky ke schválení.

1. Činnost Rady České televize v roce 2002

1.1. Složení a práce Rady České televize v roce 2002

1.1.1. Členové Rady České televize

Rada České televize byla zvolena na 36. schůzi Poslanecké sněmovny Parlamentu ČR dne 25. května 2001 a po rezignaci S. Karáska dne 1. 11. 2001 na členství v Radě pracovala v roce 2002 v tomto složení:

Jan Mrzena	předseda	
Bohumil Fanta	místopředseda	
Ladislav Miler	místopředseda	
Helena Fibingerová		
Zdeněk Forman		
Milan Horálek		
Zdena Hůlová	místopředsedkyně	(do 10.4.2002)
Milan Knížák		
Erazim Kohák		
Petr Kučera		
Jiří Presl		
Jana Šilerová		
Lucie Weisssová	místopředsedkyně	(od 9.10.2002)
Pavel Žáček		

1.1.2. Sekretariát Rady České televize

Sekretariát Rady České televize se zásadním způsobem podílí na zajišťování rozsáhlé administrativní agendy Rady České televize, komunikuje se sekretariátem generálního ředitele České televize, případně i s jinými útvary České televize, eviduje stížnosti fyzických i právnických osob, vyřizuje korespondenci a vykonává další práci v intencích činnosti Rady České televize. Sekretariát v průběhu roku 2002 tvoří:

tajemnice Rady České televize	Jana Kamicová
asistentka Rady České televize (do 30. 6. 2002)	Lucie Slezáková
(od 14. 8. 2002)	Eva Hojerová

1.1.3. Jednání Rady České televize

Rada České televize zasedla v průběhu roku 2002 celkem k *třiceti dvěma* řádným jednáním a jednomu mimořádnému na nichž přijala 530 usnesení. Všechna jednání Rady České televize byla v souladu s § 7, odst. 3), zákona č. 483/1991, o České televizi, v platném znění, *veřejná*. Z každého jednání byl pořízen zápis, který je přístupný na [www stránkách Rady České televize](http://www.stránkách Rady České televize) www.czech-tv.cz/ct/radact/. Každé jednání Rady je zvukově přenášeno na internetu.

Rada České televize zorganizovala ve spolupráci s vedením České televize pro členy Rady pracovní semináře, konané 16. 1. 2002 na téma pořady ČT „Nedej se!“, 17. 4. 2002 na téma Výrobní úkol ČT, 9. 5. 2002 na téma „Partyzáni“ (reportáž odvysílaná v jednom z dílů pořadu České televize Fakta), 12. 6. na téma Vysílací schéma a výrobní úkol České televize, 14. 8. 2002 se uskutečnilo společné setkání Rady a vedení České televize na téma hospodaření České televize, 4. 9. 2002 se uskutečnilo pracovní setkání Rady a vedení České televize na téma financování České televize, 16.10. se uskutečnil seminář na téma digitální technologie. Dne 6. 11. 2002 se uskutečnila společná schůze Rady, vedení České televize a zástupci KPMG na téma restrukturalizace České televize. Ve dnech 21. a 22. 5. 2002 se uskutečnilo výjezdní zasedání Rady v TS Ostrava.

Rada České televize v souladu s příslušnými ustanoveními zákona o České televizi se zabývala počátkem roku 2002 zejména průběhem a výsledky výběrových řízení, která vypsala generální

ředitel na funkce managementu České televize a ředitelů TS Brno a TS Ostrava. Dále pak stanovením požadavků pro schválení rozpočtu České televize na rok 2001 a 2002 a současně přípravou vyrovnaného rozpočtu České televize na rok 2003, kontrolou plnění rozpočtu České televize v roce 2002, schvalováním závěrečného účtu za rok 2001 a projednáváním připravovaného rozpočtu České televize na rok 2003. Rada dále připravovala návrh nového Kodexu České televize. Rada rozhodovala o stížnostech týkajících se generálního ředitele a dohlížela na plnění úkolů veřejné služby v oblasti vysílání (§ 2 a 3 zákona o České televizi) a na naplňování zásad vyplývajících z platného Kodexu České televize a za tím účelem vydávala stanoviska a doporučení týkající se programové nabídky. Rada dále iniciovala proces přípravy dlouhodobých plánů programového, technického a ekonomického rozvoje České televize.

Na *dvacátém devátém jednání* dne 27. 11. 2002 Rada České televize v souladu § 8 odst. 1 písm. a) zákona č. 483/1991 Sb., o České televizi, ve znění pozdějších předpisů, přijala toto rozhodnutí: „*Rada České televize odvolává Jiřího Balvína z funkce generálního ředitele České televize z důvodu porušení jeho závazků uvedených v ustanoveních článku 6.2.1., 6.2.3., 6.2.4. smlouvy o podmínkách výkonu funkce (manažerské smlouvy) uzavřené mezi Českou televizí jako zaměstnavatelem a Jiřím Balvínem jako zaměstnancem dne 7. listopadu 2001.*“ Toto usnesení bylo přijato deseti hlasy pro a dvěma proti a tím odvolala J. Balvína z funkce a jmenovala P. Klimeše prozatímním ředitelem.

Dne 4.12. 2002 na *třicátém jednání* Rada České televize vyhlásila výběrové řízení na obsazení funkce generálního ředitele ČT.

Bližší viz Výroční zpráva o činnosti ČT v roce 2002

2. Plnění základních úkolů České televize

2. 1. Právní rámec působení České televize v roce 2002

V roce 2002 nebyly přijaty ani novelizovány žádné významné zákony, které by svou působností přímo ovlivňovaly postavení nebo činnost České televize. Poprvé se však v hospodaření ČT v celoročním průměru projevil negativní důsledek přijetí zákona č. 231/2001 Sb. o provozování rozhlasového a televizního vysílání, který zvýšením limitu reklamy v televizním vysílání provozovatelů vysílání s licenci z původních 10 % denního vysílacího času (§ 7, odst. 1 zákona č. 468/1991 Sb. o provozování rozhlasového a televizního vysílání) na 15 % denního vysílacího času (§ 50, odst. 2, zák. č. 231/2001 Sb. o provozování rozhlasového a televizního vysílání) dále znevýhodnil ČT na reklamním trhu vůči provozovatelům televizního vysílání s licenci. V souběhu s tím, že ani v roce 2002 nebyl novelizován zákon č. 252/1994 Sb. o rozhlasových a televizních poplatcích a sazba televizního poplatku byla naposledy upravena zákonem č. 135/1997 Sb., a to k 1. 7. 1997, zhoršilo se v roce 2002 v důsledku nezměněného právního rámce, ekonomické postavení ČT.

Ministerstvo kultury ČR ve spolupráci s Ministerstvem dopravy a spojů ČR připravilo v I. pololetí r. 2002 návrh novely zákona 231/2001 Sb. s cílem umožnit zahájení přechodu ČR na pozemní digitální vysílání. Návrh novely obsahoval i nezbytnou novelizaci zákona 483/91 Sb. o ČT a zákona č. 252/1994 Sb. o rozhlasových a televizních poplatcích. Expertní skupina ČT se na práci této legislativní předloze aktivně podílela. Tato novela, která by významně pomohla technologickému rozvoji mediálního prostředí České republiky, bohužel, nepřekročila stádium připomínkového řízení, protože se nepodařilo dosáhnout shody o dělbě pravomocí a odpovědností v oblasti udělování licencí pro pozemní digitální televizní vysílání mezi Radou pro rozhlasové a televizní vysílání a Českým telekomunikačním úřadem.

2. 2. Organizační řízení České televize a její změny v roce 2002

V roce 2002 prošla ČT nejrozsáhlejší organizační změnou za celou dobu své existence, tj. od r. 1992. Tato změna byla kodifikována rozhodnutím GR České televize č. 18 ze dne 30. 4. 2002, které nabylo účinnosti dne 1. 5. 2002. Podstatou této změny bylo zrušení tzv. producentského systému a jeho nahrazení obdobou někdejšího redakčního systému ČT z doby před r. 1991, jakkoliv se nová interní norma ČT terminologií tehdejších „hlavních redakcí“ pečlivě vyhýbá. V televizním studiu Brno a Ostrava vstoupily obdobné interní předpisy v platnost o měsíc později.

Změnou organizačního řádu ČT byly zrušeny tvůrčí skupiny a odpovědnost za vyráběné a vysílané pořady byla přenesena o stupeň výše, na nově pojmenované jednotky, centra. Bylo zrušeno producentské centrum uměleckých pořadů v přímé podřízenosti generálního ředitele ČT a vznikla nová centra:

- centrum dramatické tvorby
- centrum zábavné tvorby
- centrum divadelní a hudební tvorby
- centrum tvorby pro děti a mládež

Nově zřízená centra však již nejsou přímo podřízena generálnímu řediteli ČT, jak byla někdejší producentská centra, ale řediteli výroby a řediteli programu. Tuto dvojkolejnost v řízení dále zdůraznila skutečnost, že místo dosavadního šéfredaktora s jednotnou dramaturgickou a producentskou odpovědností a pravomocí, stojí nyní v čele center dva lidé – šéfredaktor podřízený řediteli výroby a šéfdramaturg podřízený řediteli programu.

Obdobnou změnou prošla někdejší producentská centra publicistiky a dokumentaristiky a převzatých pořadů. Producentské centrum publicistiky a dokumentaristiky v přímé podřízenosti generálního ředitele ČT se změnilo v centrum publicistiky, dokumentaristiky a vzdělávání v přímé podřízenosti ředitele výroby a ředitele programu. Producentské centrum převzatých pořadů v přímé podřízenosti generálního ředitele ČT se změnilo v centrum převzatých pořadů v přímé podřízenosti ředitele programu.

Z původních tří producentů center s volnou žánrovou specializací se stalo šest center definovaných přesnou žánrovou specializací. Odpovědnost producentů byla přenesena o stupeň výš a rozdělena mezi šéfproducenty a šéfdramaturgy. Výsledkem je návrat k hierarchicky uspořádané pyramidální organizační struktuře, analogické někdejšímu systému tzv. hlavních redakcí. To na jednu stranu umožňuje rovnoměrnější centrálně plánované využití výrobních kapacit ČT, z administrativního hlediska usnadňuje řízení programu a v krátkodobém výhledu přináší finanční úspory, ale na druhou stranu zastírá některé charakteristické rysy, jimiž se televize veřejné služby odlišuje od komerčních provozovatelů pozemního televizního vysílání. Redakční systém organicky směřuje k potlačení plurality vkusu a názorů, k omezování pestrosti programové nabídky, k potlačení vnitropodnikového konkurenčního prostředí a ke zpomalení tempa inovací formátů televizních pořadů.

Rozhodnutí o této změně přijal generální ředitel ČT Jiří Balvín před zahájením restrukturalizace a před provedením procesní analýzy. V kontextu tehdejší finanční situace ČT a reálného výhledu na roky 2002 a 2003 to bylo racionální úsporné opatření. Zavedený systém však bude dále modifikován na základě procesní analýzy České televize, provedené na podzim 2002 ve spolupráci s firmou KPMG. Cílem navržené restrukturalizace je zachovat plnění veřejné služby televizním vysíláním ve všech ukazatelích a se všemi typickými atributy minimálně ve stávajícím rozsahu při současném zdůraznění efektivity a úspornosti poskytování této služby.

Jediným poradním orgánem generálního ředitele ČT bylo v r. 2002 Kolegium generálního ředitele České televize. V jeho čele stál Jiří Balvín, generální ředitel ČT, od 1. 1. 2002 do 28. 11. 2002 a Petr Klimeš, prozatímní ředitel ČT od 29. 11. 2002 do 31. 12. 2002. V návaznosti na změnu organizačního řádku ČT, kodifikovanou rozhodnutím GR České televize č. 18 z 30. 4. 2002, se změnila také struktura Kolegia generálního ředitele ČT, v němž od 17. 5. 2002 nebyli zastoupeni šéfproducenti reorganizovaných producentů center.

2. 3. Služba České televize veřejnosti

2.3.1. § 3, odst. 1, písmeno a) zákona 483/1991 Sb. o České televizi

Podle § 3, odst. 1, písmeno a) zákona 483/1991 Sb. o České televizi v platném znění, naplňuje Česká televize veřejnou službu v oblasti televizního vysílání zejména tím, že „provozuje televizní vysílání dvou celoplošných televizních programů s využitím části kmitočtového spektra umožňující pokrytí území ČR prostřednictvím pozemních vysílacích radiových zařízení, popřípadě jiných technických prostředků“. § 3, odst. 3 téhož zákona pak obsahuje definici „celoplošným televizním programem se rozumí televizní program, jehož vysílání může přijímat alespoň 70 % obyvatel České republiky počítaných podle údajů vyplývajících z posledního sčítání lidu“.

V roce 2002 bylo v ČR celkem 3 778 000 domácností vybavených nejméně jedním televizním přijímačem. Celkem 97,8 % z nich disponovalo barevným televizorem, 52,2 % disponovalo televizorem s teletextem, 22,2 % mělo více než jeden televizní přijímač, 45,8 % bylo vybaveno videorekordérem a 1,9 % bylo vybaveno DVD přehrávačem. V souběhu s tím disponovalo 18,2 % domácností osobním počítačem, na internet bylo připojeno 4,7 % domácností. Přijímat pozemní televizní vysílání prostřednictvím osobního počítače (tj. prostřednictvím televizní karty, nikoliv prostřednictvím internetu) mohlo 1,69 % domácností.

Členové těchto domácností v ČR měli možnost sledovat čtyři celoplošné volně dostupné plnoformátové televizní stanice s pokrytím vyšším než 90 % populace. ČT1 byla dostupná pro 100 %, TV Nova pro 100 %, ČT2 pro 98 % a Prima TV pro 92 % domácností. ČT1, ČT2 a TV Nova nabízely v r. 2002 v průměru 168 hodin programu týdně, Prima TV 130 hodin. Celodenní podíl jednotlivých stanic na zájmu diváků (audience share) vypadal v roce 2002 v celoročním průměru následovně: TV Nova 45 %, ČT1 21 %, Prima TV 20 %, ČT2 9 % a ostatní stanice 5 %. V hlavním vysílacím čase (prime time), t.j. od 19,00 do 22,00 hod., vypadal tento poměr následovně: TV Nova 49 %, ČT1 23 %, Prima TV 19 %, ČT2 6 % a ostatní stanice 3 %.

Celoročně v celodenním průměru oslovovala Česká televize svým vysíláním v roce 2002 celkem 30 % všech, kteří právě sledovali kteroukoliv televizi, vysílající na území ČR. Podíl ČT1 činil 21 %, podíl ČT2 9 %. V hlavním večerním vysílacím čase oslovovala Česká televize v roce 2002 v celoročním průměru 29 % všech, kteří právě sledovali kteroukoliv televizi vysílající na území ČR, přičemž podíl ČT1 činil 23 %, ČT2 6 %.

2.3.2. Pořady a služby poskytované v roce 2002 Českou televizí na základě zvláštních ustanovení zákona

Evropská tvorba ve vysílání České televize v roce 2002

Podle ustanovení § 42 zákona č. 231/2001 Sb. o provozování rozhlasového a televizního vysílání, je ČT jako provozovatel televizního vysílání povinna „vyhradit pro evropská díla nadpoloviční podíl celkového vysílacího času každého programu“. Do objemu vysílání, z něhož se určuje podíl vysílacího času vyhrazeného pro evropská díla, se přitom nezapočítává čas určený vysílání zpravodajských pořadů, sportovních událostí, soutěží, reklamy, teleshoppingu, sponzorských vzkazů a spojovacího vysílání. Česká televize naplňovala v roce 2002 tuto povinnost na ČT1 na 81,9 % a na ČT2 na 89,5 %. Celkem na obou programech činí podíl evropské tvorby 85,2 %.

Objem regionálního vysílání zpravodajských a publicistických pořadů České televize

Podle ustanovení § 3, odst. 1, písmeno c) zákona 483/1991 Sb. o České televizi ve znění pozdějších předpisů, Česká televize naplňuje veřejnou službu v oblasti televizního vysílání tím, že „v oblasti zpravodajských a publicistických pořadů zajišťuje regionální vysílání prostřednictvím televizních studií pro území jejich působnosti. Časový rozvrh regionálního vysílání zpravodajských a publicistických pořadů činí alespoň 25 min. denně“. Toto ustanovení bylo do zákona o ČT vloženo zákonem č. 39/2001 Sb. v lednu 2001. V roce 2002 ČT více než zdvojnásobila rozsah regionálního vysílání pořadů tohoto typu a výrazně překročila minimální požadavky, stanovené v této oblasti zákonem.

Česká televize ve službách sluchově postiženým v roce 2002

Ustanovení § 3, odst. 1, písmeno i) zákona 483/1991 Sb. o České televizi ve znění pozdějších předpisů, ukládá ČT povinnost opatřovat „alespoň 70 % vysílaných pořadů skrytými nebo otevřenými titulky pro sluchově postižené nebo simultánním tlumočením do znakové řeči“. Sedmdesátí procentní kvótu ČT ve svém vysílání jako celku v r. 2002 nesplnila.

V této souvislosti je nutno připomenout, že České televizi byla tato povinnost uložena zákonem poprvé v roce 1997 v souvislosti se zvýšením televizního poplatku z 50,- Kč na 75,- Kč měsíčně, a to v rozsahu 25 % vysílaných pořadů. Tato kvóta vycházela z reálných technických možností ČT a ta ji také dodržela (v roce 1997 vysílala celkem 28,22 % všech pořadů se skrytými nebo otevřenými titulky). Návrh, který souvisel s přípravou novely zákona o ČT a který v r. 2002 předpokládal zvýšení této kvóty na 50 % všech vysílaných pořadů, byl na hranicích technických možností ČT. Jeho dodatečné zvýšení na 70 % v průběhu projednávání zákona č. 39/2001 Sb. v Poslanecké sněmovně Parlamentu ČR v lednu 2001 se neopíralo o znalost reálných možností ČT, ale ani o znalost zahraniční praxe. Statistické údaje za rok 2002 ukazují, že ČT vysílala celkem 49 % všech pořadů opatřených skrytými a otevřenými titulky pro neslyšící či tlumočených do znakové řeči.

Rada ČT podporuje neustálé rozšiřování této služby v neposlední řadě také proto, že jde o službu v České republice ojedinělou a dosud, co do rozsahu a procenta pořadů, nezastupitelnou. Upozorňuje, že procento pořadů ČT upravených pro sluchově postižené a vysílaných v hlavním vysílacím čase (od 19,00 do 22,00 hod.) požadovaných 70 % přesahuje. Rada ČT je přesvědčena, že v rámci novelizace zákona 483/1991 Sb. o České televizi, by tato kvóta měla být snížena na původně předpokládaných a kapacitně splnitelných 50 %. Rozsah již poskytované služby taková úprava nemůže žádným způsobem ohrozit. Česká televize pak bude schopna tuto kvótu dodržet.

2.3.3. Podstatné programové změny ve vysílání České televize v r. 2002

Programovými změnami v roce 2002 sledovala ČT především posílení služby veřejnosti a dosažení dlouhodobě udržitelné finanční stability. V rámci této strategie formulovala tři hlavní cíle:

- splnění limitů regionálního vysílání ve smyslu ustanovení § 3, odst. 1, písmeno c) zákona č. 483/1991 Sb. o České televizi, ve znění pozdějších předpisů, („časový rozsah regionálního

vysílání zpravodajských a publicistických pořadů činí alespoň 25 min. denně“) a § 12, odst. 4 téhož zákona („podíl vysílání televizních studií na celostátních vysílacích okruzích musí činit minimálně 20 % celkového vysílacího času ČT v měsíčním úhrnu“)

- výraznější odlišení typického charakteru programové nabídky vysílacích okruhů ČT1 a ČT2, čímž došlo k rozšíření škály adresněji zaměřených pořadů na obou vysílacích okruzích
- optimální využití reklamního času, stanoveného provozovateli vysílání ze zákona ustanovením § 50, odst. 1 zákona č. 231/2001 Sb. o provozování rozhlasového a televizního vysílání v rámci vysílacího schématu ČT1 a ČT2

Nejzřetelnější změnou bylo zrušení tradiční zpravodajské relace „21“ na ČT2, jejíž první vydání nabídla Česká televize 3. 1. 1994 a poslední 29. 8. 2002 a zpravodajské relace „Události plus“ na ČT1, kterou ČT vysílala od 31. 8. 1998 do 30. 8. 2002. Tyto relace nahradil od 2. 9. 2002 pořad „Události, komentáře“ vysílaný od pondělí do čtvrtka vždy kolem 22,00 hod. na ČT1.

Významné posílení regionálního vysílání představoval magazín „Týden v regionech“. Zvýšení rozsahu regionálního vysílání zpravodajství a publicistiky umožnilo ČT rozšířit službu televizním divákům a kvóty stanovené v § 3, odst. 1, písm. c) zákona o ČT v platném znění nejen naplnit, ale vysoce překročit.

Dalším charakteristickým rysem, příznačným pro programovou nabídku ČT na podzim 2002, se stalo systematické využívání dramatických děl, která Česká televize vyrobila nebo na jejichž výrobě se podílela v letech 1992 - 2002. Podařilo se alespoň částečně naplnit záměr nahradit v hlavních večerních vysílacích časech televize veřejné služby díla z produkce Československé televize 70. a 80. let 20. století novými pořady vyšší kvality, které zároveň upoutávají pozornost srovnatelného procenta televizních diváků v České republice.

Hlavní programové změny ve vysílání ČT v roce 2002 se týkaly struktury zpravodajských a publicistických pořadů. Česká televize podstatným způsobem posílila svá regionální zpravodajství. Rozšířila tématické zaměření zpravodajských relací a posílila službu veřejnosti v této oblasti. Při hodnocení hlavních programových změn ve vysílání ČT v roce 2002 však není možné zapomenout na jednu neplánovanou změnu:

od 13. 8. 2002, 6,00 hod do 17. 8. , 12,00 hod. vysílala ČT na vysílacím okruhu ČT1 nonstop mimořádné povodňové zpravodajství. Pohotově, v dobré kvalitě a k veřejnému prospěchu tak splnila to, co v kritických situacích mohou televizní diváci a plátcí poplatků, od televize veřejné služby očekávat.

2.3.4. Česká televize na internetu v roce 2002

Vzhledem ke konvergenci elektronických médií nabývá pro ČT neustále na významu využívání internetu v mnoha nových podobách. V roce 2002 využívala ČT své internetové stránky nejen jako nástroj propagace své programové nabídky a prostředek interaktivní komunikace s diváky, ale poprvé jej ve větším měřítku začala využívat také jako samostatné informační médium, a to zejména v oblasti zpravodajství a sportu.

Prvním velkým projektem tohoto typu se v únoru 2002 stala internetová stránka Olympiáda v Salt Lake City, kterou ČT připravovala ve spolupráci s firmou Neris. Výsledkem byla vysoká návštěvnost této stránky, využití reklamních ploch a poprvé prodaná crossmediální reklama (internet, obrazovka, teletext). Stránka zaznamenala rekordních 337.036 přístupů.

Na přelomu dubna a května 2002 využila ČT této zkušenosti při dalším speciálním projektu, stránkách Mistrovství světa v ledním hokeji, opět ve spolupráci s firmou Neris. Vzhledem k výsledkům MS však stránka zaznamenala 119.803 přístupů. K dalším, podobně pojatým projektům, patřilo na rozhraní května a června 2002 Mistrovství světa v kopané (95.326 přístupů) a v červenci 2002 Mistrovství světa v atletice.

V průběhu roku 2002 začala ČT využívat internet intenzivněji a systematictěji k podpoře programové nabídky ČT1 a ČT2. Výsledkem byly např. speciální internetové stránky ČT k legendární sérii filmů Hvězdné války. Obdobným způsobem však ČT prostřednictvím svých internetových stránek propagovala také jedinečný vzdělávací cyklus BBC Modrá planeta. V listopadu a prosinci 2002 vyvrcholila tato podpora zřízením speciálních stránek k dalšímu unikátnímu cyklu BBC Putování s pravěkými zvířaty, k jehož uvedení uspořádala ČT i velkou internetovou soutěž.

V červnu 2002 nabídl internet České televizi speciální služby v době konání voleb do Poslanecké sněmovny Parlamentu ČR. Volební studia ČT „Volby 02“ byla vysílána rovněž prostřednictvím internetu a jsou dostupná v archivu prostřednictvím této služby. Mimoto internetové stránky ČT nabízely také grafy, zajímavé statistiky a předběžné i konečné výsledky voleb.

V době katastrofálních záplav v srpnu 2002 zprostředkoval i internet České televize nonstop vysílání mimořádného povodňového zpravodajství ČT1. Mimoto poskytl kompletní povodňový servis (důležitá telefonní čísla, adresy, bankovní účty, informace pro evakuované) a interaktivní databázi nabídek pomoci pro postižené.

2.4. Mezinárodní spolupráce

V roce 2002 byla Česká televize členkou následujících mezinárodních sdružení a organizací:

EBU – European Broadcasting Union

Je největší profesní organizací televizních a rozhlasových vysílatelů na světě. V roce 2002 měla 71 řádných členů v 52 státech Evropy, severní Afriky a Středního Východu a 45 přidružených členů v dalších 28 zemích celého světa. EBU aktivně spolupracuje s orgány Evropské unie a zejména v oblasti nových vysílacích technologií navrhuje základní mezinárodně platné normy a standardy. Klíčová je role EBU při výměně informací, organizování mezinárodních seminářů a workshopů a hájení práv členských organizací v právních, programových a technických otázkách. Sídlí v Ženevě.

CEE Group (EBU) – sdružení členských vysílatelů EBU ze střední a východní Evropy

DVB – Digital Broadcasting

Mezinárodní neziskové sdružení evropských televizních společností, provozovatelů a výrobců televizní techniky.

EURONEWS

Původně francouzská, nyní britská společnost (ITN), jejímiž akcionáři jsou všichni členové EBU.

EGTA – European Group of Television Advertising

Evropská skupina pro televizní reklamu. Hlavními aktivitami EGTA jsou: marketing, metody prodeje, výzkum sledovanosti, TV sponzoring, sportovní události. Zastřešujícím orgánem EGTA je EBU.

IMZ – International Music Centre

Sdružení světových hudebních producentů, televizních organizací, vydavatelů, nakladatelů a nezávislých společností.

SMPTE – Society of Motion Picture and Television Engineers

Společnost filmových a televizních techniků je americkou obdobou EBU.

PBI – Public Broadcasting International

Celosvětové sdružení vysílatelů veřejné služby, založené v roce 1991. Konference PBI je setkání nejvyšších představitelů světových televizí, která se koná 1x ročně, vždy v jiné zemi.

Circom – evropské sdružení regionálních televizních studií.

Eurosport – organizace snažící se o multinárodní satelitní vysílání sportovních přenosů.

Nejvýznamnější akcí, kterou ČT v loňském roce na poli mezinárodní spolupráce již tradičně organizovala, byl 39. Mezinárodní televizní festival Zlatá Praha, který se uskutečnil v Obecním domě v Praze od 8. do 12. května 2002. Festival Zlatá Praha byl také na programu jednání výboru EBU, sekce hudba a dokument, které se konalo v Cannes.

Naopak pro české účastníky měl zásadní význam Seminář o dokumentech pro televizní profesionály (Documentary Seminar for TV professionals), který pod organizační záštitou ČT a v její

budově, připravil Institut dokumentárních filmů (IDF). Seminář se uskutečnil ve dnech 23. a 24. 8. 2002. Jednalo se o první obdobné středoevropské setkání televizních profesionálů.

Významný ohlas v mezinárodní odborné veřejnosti vyvolala také konference o náboženském vysílání v zemích členů EBU pod názvem RELIGION '02, která se uskutečnila ve dnech 16. – 19. října 2002 v hotelu Pyramida v Praze.

3. Komplexní informace a zhodnocení dosažených hospodářských výsledků ČT

3. 1. Rozpočet

Radě České televize ukládá zákon o České televizi povinnost schvalovat rozpočet a závěrečný účet a kontrolovat plnění rozpočtu České televize, schvalovat dlouhodobé plány programového, technického a ekonomického rozvoje a v součinnosti s DK sledovat účelnost a hospodárnost využívání finančních prostředků a majetku České televize.

Rozpočet připravovaný na r. 2002 trpěl prakticky stejnými obtížemi jako příprava rozpočtů předchozích let. Požadavky jednotlivých pracovišť byly sumarizovány bez ohledu na reálné ekonomické možnosti instituce. První návrh rozpočtu na r. 2002 s plánovanou ztrátou 517 mil. Kč Rada České televize dne 7. 11. 2001 neschválila. Návrh byl následně redukován, a to zejména v režijních nákladech všech útvarů včetně poklesu mezd. Pouze výroba byla plánována na vyšší hodnotu než v roce 2001.

Rozpočet České televize na rok 2002 byl po úpravách schválen Radou České televize dne 20. 3. 2002 jako deficitní s plánovanou ztrátou ve výši 115,9 mil. Kč, avšak zlepšený v cash-flow v úhrnu o 216,9 mil. Kč nezapojením značné části odpisů dlouhodobého majetku k financování investic.

V tomto schváleném rozpočtu České televize nebyly započítány dodatečné daňové povinnosti vyměřené správcem daně za předchozí období. Ve výnosové části rozpočtu byly počítány příjmy za vysílání reklamy na základě odhadu sledovanosti, která byla však ve skutečnosti nižší. Tyto dva faktory velmi podstatným způsobem ovlivnily nesplnění sestaveného a schváleného rozpočtu České televize v roce 2002.

V listopadu 2002 byla Rada ČT informována o očekávané ztrátě již ve výši 276,9 mil. Kč tzn. oproti rozpočtové ztrátě 115,9 mil. Kč má být ztráta vyšší o 161 mil. Kč. V červnu 2003 byla ztráta za r. 2002 uváděna ve výši 349,5 mil. Kč a v konečném vypořádání hospodářského výsledku (auditorsky ověřeném) ztráta činí 398,7 mil. Kč. Po započtení přídělů do sociálního fondu činí ztráta za r. 2002 úhrnně 413,82 mil. Kč. Z uvedeného je patrný problematický vývoj informovanosti Rady ČT ze strany prozatímního ředitele, který současně vykonával funkci finančního ředitele.

Během roku 2002 se Rada ČT a její Dozorčí komise soustavně věnovaly hospodaření tohoto veřejnoprávního média a podařilo se jim dosáhnout změny některých vnitřních směrnic, týkajících se dlouhodobého plánování a tvorby rozpočtu, dále pak zrealizování vykazování průběžného hospodářského výsledku a celkového zprůhlednění finančních toků. Adekvátní pozornost Rada ČT a DK věnovaly hledání cest vedoucích k zastavení propadu výběru koncesionářského poplatku.

Zásadní pozornost Rady ČT byla obrácena k plnění ukazatelů rozpočtu ČT v roce 2002 a přípravě vyrovnaného rozpočtu na rok 2003.

Bližší viz přílohy č. 3.16. a 5.1.,5.2.

3. 2. Hospodářský výsledek

V roce 2002 se hospodaření České televize propadlo do značné ztráty, která dosáhla - 398,8mil. Kč oproti předpokladu schváleného rozpočtu -115,9 mil. Kč. Základní příčinou tohoto výsledku je v oblasti výnosů pokles příjmů za vysílání reklamy, kdy plán předpokládal úroveň sledovanosti 24 % na kanálu ČT1 a tato ambice České televize nebyla splněna. Plánované příjmy za vysílání reklamy nebyly splněny o 251,1 mil. Kč.

Druhou rozhodující příčinou je v oblasti nákladů položka dodatečná daňová povinnost za roky 1998, 1999 a 2001 v oblasti daně z příjmů právnických osob, která činí 135,0 mil. Kč. Spolu s vyměřeným splatným penále za rok 1997, představuje dodatečná daňová povinnost s příslušenstvím částku 152,1mil. Kč. a neplánovaná daňová povinnost běžného roku 49,3 mil. Kč.

Rozpočet nákladů byl překročen o 123,4 mil. Kč, avšak po vyloučení doměrků daně z příjmů právnických osob s příslušenstvím za předchozí období a předepsané daně za běžné období činí úspora nákladů 78 mil. Kč. Na této úspoře se podílí částkou 29,7 mil. Kč nečerpané náklady na provizi společnosti ARBO media v souvislosti s nesplněním plánovaných výnosů za vysílání reklamy. Dále bylo dosaženo i nižšího objemu odpisů dlouhodobého majetku (o 7,1 mil. Kč) z důvodů časového posunu v pořizování nových investic. Zbývající část úspory tvoří jak nižší náklady na výrobu pořadů,

tak nižší čerpání v režijních a obslužných útvarech. Ve srovnání s rokem 2001 byly náklady roku 2002 absolutně vyšší o 27,0 mil. Kč., avšak po vyloučení mimořádných vlivů v obou letech a tím vytvoření srovnatelné základny dochází v roce 2002 k poklesu nákladů o 17,5 mil. Kč. Výrazné snížení vykazují mzdy včetně sociálního a zdravotního pojištění (o 34,2 mil. Kč) a odpisy dlouhodobého majetku (o 50,2 mil. Kč). Zvýšení zaznamenaly náklady na výrobu pořadů v souvislosti s přenosy sportovních akcí mimořádného významu (ZOH, MS v kopané), kdy náklady na nákup monopolních práv činily 136,1 mil. Kč.

Rozpočet příjmů nebyl splněn o 159,5 mil. Kč. Na neplnění se rozhodující měrou podílejí výnosy z vysílání reklamy (viz popsáno výše). Tuto negativní skutečnost se částečně podařilo kompenzovat překročením výnosů z ostatních činností ČT, zejména za vysílání sponzorských pořadů (+23,2 mil. Kč) a z prodeje práv (+12,2 mil. Kč). Lepších výnosů bylo dosaženo i z kompenzací (+22,4 mil. Kč).

Hlavním zdrojem financování České televize jsou výnosy z televizních poplatků, které v důsledku úsilí České televize, zaměřeného k vyhledávání nových poplatníků a vymáhání dlužných poplatků, byly plně v souladu s upraveným plánem a dosáhly výše 2938,7 mil. Kč. Tvoří tak 64,4 % celkových příjmů. V návaznosti na neustálý pozvolný úbytek počtu evidovaných příjemců, vykazují ve srovnání s minulým rokem pokles i vyinkasované poplatky, a to o 8,6 mil. Kč.

Výnosy z televizních poplatků se v letech 1999 – 2002 vyvíjely následujícím způsobem:

1999	3 033,7 mil. Kč
2000	2 972,8 mil. Kč
2001	2 947,3 mil. Kč
2002	2 938,7 mil. Kč

Z těchto čísel lze učinit některé závěry. Vzhledem k tomu, že výše televizního poplatku byla v letech 1999 – 2002 neměnná, výnosy televizních poplatků by teoreticky měly tvořit víceméně konstantní položku rozpočtu České televize. Ve skutečnosti je pokles výnosů televizních poplatků pozvolným a dlouhodobým trendem, pro který jsou určující především dva faktory:

úbytek počtu domácností, daný demografickým vývojem v ČR a nedokonalost právní úpravy rozhlasového a televizního poplatku zákonem č. 252/1994 Sb o rozhlasových a televizních poplatcích ve znění pozdějších předpisů, která ČT neumožňuje dlužné poplatky od plátců – fyzických osob – účinně vymáhat a systematicky odhalovat držitele neevidovaných televizních příjemců. Na druhou stranu je zřejmé, že se tempo poklesu plátců snižuje a že se události z přelomu let 2000/2001 na platební disciplíně plátců televizních poplatků statisticky významným způsobem neprojeví.

Nákladovost 1 hodiny výroby programu rostla od roku 1993 průměrně meziročně o 2,88 %, což je asi na polovinu průměrné meziroční inflace za tato léta, přestože některé složky nákladů při výrobě pořadů rostly silně nadinflačně, např. autorské honoráře, úhrady ochranným organizacím, náklady na přenos signálu.

Růst počtu hodin výroby programu vyplývá z novel zákona o České televizi, které kladou na vysílání veřejné služby v ČR stále vyšší požadavky. Výkonová produktivita ve výrobě programu se přitom od roku 1993 zvýšila více než 1,5 x (hodiny vyrobeného programu/pracovníci).

Celkový pohled na hospodaření České televize tedy ukazuje, že se Česká televize snažila o plnění svého poslání již na hranici svých finančních možností. Musela překonávat mimořádné vlivy v nákladech. Nesplnila plán výnosů z důvodů nižší než předpokládané sledovanosti. Vztah nákladů a výnosů České televize ve spojení s platnou legislativou však představuje systémový problém, kterému je Česká televize dlouhodobě vystavena. Současně se v hospodaření České televize a zejména v jejím vnitřním (ekonomickém i celkovém) řízení objevila rezidua minulých let. Zlepšení procesů ekonomického řízení a celková změna klimatu v České televizi vůbec, mají rovněž svůj ekonomický rozměr, který musí být při hospodaření České televize v budoucnu bezpodmínečně využit.

Záporný hospodářský výsledek roku 2002 pokryje Česká televize částečně z rezervního fondu, jehož stav je k 31. 12. 2002 230 736 tis. Kč. Částečně dojde ke snížení vlastního jmění organizace. Rozpočet na rok 2003 byl Českou televizí sestaven a Radou České televize schválen jako vyrovnaný. Výsledky za první pololetí 2003 však ukazují, že dojde opět k významné ztrátě v hospodářském výsledku.

Rada České televize konstatuje, že v r. 2002 Česká televize hospodařila s cílem neprohlubovat plánovanou ztrátu v hospodaření, což se jí, zejména z důvodu propadu příjmů

z reklamy, nepodařilo. Zvýšila se úspornost v nákladech, a to zejména v oblastech, které přímo neovlivňují objem, kvalitu a škálu služeb veřejnosti.

3. 3. Plán investic

V roce 2002 bylo vynaloženo na pořízení investic 122 490 tis. Kč, což činí 57,6 % z plánovaného objemu 212 683 tis. Kč. Nízké plnění plánu je ovlivněno systémem zadávání veřejných zakázek u rozhodujících investičních akcí a prodlužování zahájení realizace. Zákon o zadávání veřejných zakázek č. 199/1994 Sb v platném znění je v České televizi povinně uplatňován od roku 2000. Je zřejmé, že Česká televize ani ve třetím roce uplatňování této normy nedokázala najít optimální systém výběru uchazečů o veřejné zakázky, který by nebyl příčinou zpoždování realizace a tím neplnění plánu.

Ve srovnání s rokem 2001 byl plán investic snížen o 53,2 % a skutečné plnění je nižší oproti investicím v r. 2001 o 59,4 %. Snížení plánu investic roku 2002 a pozastavení nově zahajovaných investičních akcí i nákupu kusových investic, bylo manažerské rozhodnutí vedení České televize s cílem dosáhnout vyrovnaného cash-flow.

Neplnění sníženého plánu investic r. 2002 padá na vrub nedostatečné a nepružné aplikaci zákona č. 199/1994 Sb v konkrétních podmínkách České televize.

Na pořízení hmotných investic bylo v roce 2002 vynaloženo 70 678 tis. Kč, t.j. plnění na 47,1 % plánu.

Z toho ákup kusových investic byl realizován ve výši 42 596 tis. Kč, což činí 109,6 % plánu. Nehmotné investice byly pořízeny v objemu 51 812 tis. Kč, t.j. 82,8 % plánu.

3. 4. Schválení roční účetní závěrky auditorem

Výrok auditora k účetní závěrce České televize k 31. prosinci 2002 (viz příloha č. 2) byl vydán bez výhrad. Přesto auditor upozornil na následující skutečnosti:

- na negativní dopad daňových doměrků za rok 1998, 1999 a 2001 z důvodu nesprávné aplikace zákona o daních z příjmů v uvedených letech
- na případná rizika ze soudních sporů v rozsahu 29 mil. Kč
- na rizikové pohledávky, které přesahují pohledávky ke kterým byly vytvořeny opravné položky

Upozornění auditora by měla Česká televize využít při zdokonalení systému uzavírání a plnění smluv a při zlepšení práce s pohledávkami a závazky.

4. Výhled na následující období

Již v části, která se zabývala rozбором hospodářského výsledku, bylo konstatováno, že Česká televize je prakticky od svého vzniku vystavena systémovému nesouladu mezi náklady a výnosy, což se projevuje v problémech financování a rozvoje České televize. V současné legislativní úpravě České televize není zakotven princip, který by definoval, kdy a za jakých okolností musí Parlament ČR přistoupit k úpravě koncesionářských poplatků. Náklady však objektivně rostou (přestože dlouhodobý trend nákladů České televize ukazuje, že podinflačně), naproti tomu výnosy stagnují. Jednak výše televizního poplatku je konstantní (předpokládáme-li, že právě není pevně stanoveno, kdy Parlament přijme usnesení o změně), jednak příjmy z reklamy jsou zákonem omezeny (a jejich rozsah se zvyšuje pouze ve prospěch komerčních televizí). Česká televize rovněž nemůže eventuální volné zdroje použít libovolně na podnikání nesouvisející s jejím posláním.

V současné době prošel do třetího čtení v Poslanecké sněmovně Parlamentu ČR návrh novely zákona o České televizi a novely zákona o rozhlasových a televizních poplatcích. Tyto novely v případě, že budou přijaty v navrhovaném znění, by řešily popsané problémy.

Z dosavadní legislativní úpravy nepřímo vyplývá určitá bezkonceptnost řízení České televize jako taková a rizikovost střednědobých rozhodnutí o programových projektech (koprodukce, dokumentární a jiné cyklické pořady, výpravné seriály, zahraniční akvizice a nákup práv atd.), ale i o projektech technických. V letech 1992 – 2000 si Česká televize finančně vypomáhala odprodejem majetku po ČST, ve které pracovalo 3x více zaměstnanců; tento zdroj je však zcela vyčerpán. V následujícím období bude tedy nutno řešit tento systémový prvek, zejména v legislativní rovině úpravou příslušných zákonů (společně s úpravou způsobu výběru poplatku atd.).

4.1. Rozpočet České televize na rok 2003

4.1.1. Sestavení

Rozpočet připravovaný na rok 2003 trpěl při sestavování prakticky stejnými obtížemi jako rozpočet roku 2002 a to napětím mezi zachováním minimálního rozsahu a kvality poskytované veřejné služby, reflektující platný zákon o České televizi na straně jedné, a s omezenými zdroji na straně druhé. Na základě usnesení Rady ČT č. 443/27/02 – rozpočet na rok 2003 měl být a byl sestaven jako vyrovnaný. K tomu byly využity jednak předpokládané přínosy z restrukturalizace (103 mil.Kč) a jednak snížení zdrojů na výrobu pořadů při nižší celkové stopáži vlastní výroby než v letech 2000 a 2001 (přitom náklady na 1 minutu vlastní výroby dále klesly oproti roku 2002 o 4,3% a jsou pod úrovní roku 1998). Dne 18.12. 2002 Rada České televize tento návrh rozpočtu schválila. Restrikce postihla vedle vlastní výroby pořadů i režijní útvary (absolutní snížení rozpočtových nákladů, omezení služebních cest, nákladů na výchovu a vzdělávání pracovníků apod.), a došlo pouze k mírnému nárůstu mezd v návaznosti na kolektivní smlouvu a inflaci v ČR. Některé „neovlivnitelné“ a velikostí významné náklady budou zřejmě opět vyšší, než v r.2002 (zejména úhrady ochranným autorským organizacím apod).

4.1.2. Výroba

Výroba České televize je pro rok 2003 plánována na nižší hodnotu, než v roce 2002. Ze zákona se však musí rozšířit podtitulkování pořadů pro neslyšící a regionální zpravodajství. Toto snížení vlastní výroby představuje souhrnně částku 284 mil.Kč oproti roku 2002, avšak je nutno vidět, že rok 2002 byl ovlivněn rozsáhlým a nákladným zpravodajstvím ze ZOH v Salt Lake City. Došlo však ke změnám ve struktuře vyráběných pořadů - ze strany programu je argumentováno, že je nutno dohnat výpadek původní české tvorby z minulých let jako předpokladu zvýšení sledovanosti a návratu k tradičnímu image televizní stanice vůbec (postaveného na určitých typech pořadů, které jsou typické pro televizi veřejné služby a které divák očekává od České televize). Dalším zásahem do struktury výroby a vysílání v 1.pololetí 2003 znamenalo vysílání pořadů o Evropské unii před referendem v ČR

a mimořádné zpravodajství z iráckého válečného konfliktu. Správnost této strategie je potvrzena i reálným vývojem sledovanosti – viz dále.

4.1.3. Výnosy

Výnosy byly naplánovány na úroveň sledovanosti 21% na kanále ČT1, tedy realisticky. Pololetní výsledky ukazují, že (ke dni zpracování této zprávy) Česká televize tuto ambici plní a dokonce ji překračuje. Za první pololetí dosáhl podíl na divácích (rating) v celodenním průměru 22,1%. V prime-time (nejsledovanějším čase) dosáhl dokonce hodnoty 25,9% oproti konstantním 22,3% za léta 2001 a 2002 (nárůst 3,6 % bodu). Avšak určitá deformace reklamního trhu v ČR, daná zákonnou regulací prodeje reklamy v ČR souběžně s obchodním postupem komerčních televizí na tomto trhu způsobily, že během prvního čtvrtletí 2003 došlo k propadu plánovaných příjmů za prodej reklamy o řádově 111 mil.Kč (odhad poklesu v rámci celého roku 2003) i přesto, že sledovanost pořadů ČT roste (tržby za prodej reklamy na bázi GRP jsou přímo úměrné dosaženému ratingu, který je nejvyšší v prime time) a přestože Česká televize tomuto propadu čelí protipatřeními. Výnosy z reklamy jsou prakticky jedinou, avšak významnou položkou rozpočtu na rok 2003, kde zřejmě dojde ke značné odchylce oproti plánu.

4.1.4. Náklady

Po podstatné redukci nákladů ve všech oblastech činnosti České televize, především však nákladů na výrobu pořadů, byl rozpočet nákladů na rok 2003 stanoven v objemu odpovídajícím předpokládané výši příjmů.

Navrhovaný objem nákladů je nižší oproti skutečnosti roku 2002 o 363 mil. Kč a oproti rozpočtu 2002 o 253 mil. Kč, přičemž součástí plánu nákladů na rok 2003 jsou i předpokládané výdaje nutné k zabezpečení restrukturalizace v částce 41,0 mil. Kč. Kromě toho se podařilo zahrnout do rozpočtu i růst nákladů v souvislosti s přechodem na digitální distribuci a kontribuci, vyšší náhrady České poště za inkaso televizních poplatků a růst náhrad ochranným organizacím včetně nově uplatňovaných odměn ochrannou organizací autorů a výkonných umělců DILIA v souladu s ustanovením autorského zákona. Součástí rozpočtu jsou i zvýšené náklady na opravy a spotřebu náhradních dílů v souvislosti se zastaráváním výrobní základny České televize v důsledku omezení v pořizování investic.

U nákladů na výrobu pořadů byly redukovány jednak průměrné náklady na výrobu jednotlivých programových typů, jednak zrušena výroba některých formátů.

K podstatnému omezení výroby došlo zejména v oblasti dramatické tvorby (- 22 392 tis. Kč), dále v oblasti zábavné tvorby (- 55 233 tis. Kč) a divadelní a hudební tvorby (- 32 064 tis. Kč) zrušením některých typů pořadů a snížením jednotkových (hodinových) nákladů.

Za účelem dosažení vyrovnaného cash flow dochází k útlumu v obnově a modernizaci výrobní základny České televize. Již od roku 2001 nezapojuje Česká televize k pořizování investičního majetku plnou výši účetní odpisů, ale podstatně redukováný objem. I pro rok 2003 je uvažováno se zapojením odpisů v částce 250,0 mil. Kč, tj. snížené financování investic potenciálně o 106,0 mil. Kč. Tento postup však lze ztěžit realizovat během následujících let. Míra odepsanosti dlouhodobého hmotného majetku České televize tak vzroste oproti roku 2002 z 64,6% na 66,5%.

Průměrná mzda vyplývající z navrhovaného objemu mzdových prostředků na rok 2003 činí 22 424,- Kč, nedosahuje však plně úrovně skutečnosti za rok 2001 (tj. 22 480,- Kč; za rok 2002 činí skutečnost 22 329,- Kč).

Náklady útvarů České televize mimo mezd, zákonného pojištění, odpisů dlouhodobého majetku a výrobního úkolu jsou pro rok 2003 navrženy v objemu o 80 mil. Kč vyšším oproti rozpočtu roku předchozího. K navýšení došlo pouze u konkrétních případů v důsledku objektivních skutečností

ovlivňujících náklady roku 2003, ostatní náklady byly přehodnoceny a v řadě případů ještě oproti plánu 2002 redukovány. Inlace, která je pro rok 2002 očekávána ve výši 2,9 %, nebyla vůbec zohledněna.

Přesto je celková úroveň nákladů na televizní výrobu z kvantitativního pohledu příliš vysoká a stává se rizikem pro vývoj hospodaření České televize. Otázkou je však kvalita vysílání při určité restrikci a plnění zákona v rozsahu zabezpečení veřejnoprávního vysílání.

4.1.5. Hospodářský výsledek

Souhrnný dopad na hospodářský výsledek z titulu nákladů (zejména původně neplánovaná daň z příjmů) a výnosů (zejména propad příjmů z reklamy a možných remunerací mezd podle platné kolektivní smlouvy) by se mohl pohybovat v řádu - 100 až 250 mil.Kč. Požadavek na vyrovnání hospodářského výsledku v případě negativního vývoje by vedl k nutnosti okamžité restrikce výroby v řádu 200 – 300 mil. Kč. To by vedlo k diskontinuitě při programování, k porušování schválené programové strategie České televize a zákona o České televizi. Takovýto rozměr restrikce by určitě znamenal nutnost zrušit některé formáty pořadů (a rozpustit patřičná producentská centra), což jednak povede k minimálně střednědobému výpadku vlastní tvorby v určitém žánru a dotkne se negativně diváka v roce 2005 a dále.

Uvedený negativní vývoj hospodářského výsledku roku 2003 se tak v případě dokončení projektu podaří eliminovat, takže hospodářský výsledek České televize stejně tak dobře může skončit na nule nebo i s kladným výsledkem +50 až +100 mil. Kč. Řádově menšími protisměrnými vlivy na hospodářský výsledek jsou nižší výnosy z restrukturalizace (- 35 mil. Kč), kompenzováno úsporami nákladů při výrobě pořadů (řádově +60 až + 80 mil. Kč)

Určit skutečný dopad těchto protichůdných vlivů je ke dni sestavení této zprávy obtížné.

4.2. Věcné předpoklady

Za nejdůležitější oblast, kam musí Česká televize zaměřit své úsilí, považujeme důsledné provedení restrukturalizace podle konceptu KPMG. Zejména je nutné oddělit vysílatele od výrobce a prosadit tento princip do ekonomického řízení České televize. Je nutno mnohem více propracovat programovou strategii a řídit Českou televizi nikoli prioritou vlastní výroby, ale přes financování vysílání programu jako celku. Je nutno zlepšit celkové strategické řízení České televize.

Při restrukturalizaci je třeba vytyčit hlavní oblasti a procesy ke zlepšení (programování, controlling výroby, kapacitní plánování, optimalizace zdrojů, tj. příp. outsourcing nebo snížení rozsahu aktiv). Dále je nutno stanovit měřitelné ukazatele výkonnosti pro klíčové procesy a stanovit, jaké hodnoty a dokdy musí tato měřítka výkonnosti dosáhnout. Svá měřítka výkonnosti musí mít, na rozdíl od současného stavu, i program (obecně míra plnění poslání České televize a divácká odezva). Pak je nutno provázat plnění měřítek výkonnosti na mzdovou zainteresovanost vedoucích pracovníků. Ekonomický potenciál restrukturalizace se musí projevit dopadem na hospodářský výsledek již v roce 2003.

4.3. Příprava na rok 2004

Současně, i pro samotnou možnost skutečně strategicky řídit Českou televizi, se jeví jako nezbytné zakotvit způsob jejího financování způsobem obvyklým v EU – inflační úpravou poplatku a zabezpečením strategického rozvojového záměru v základní variantě – digitalizace terestrického televizního vysílání a provozování vlastního datového toku (digitální veřejnoprávní multiplex). Současně je třeba lépe definovat závazek (povinnosti) České televize jako vysílatele veřejné služby – v podobě kvalitní provázané strategie České televize a z ní vyplývajícího „slibu divákům“ o podobě a kvalitě veřejné služby televizním vysíláním. Za úvahu stojí – a návrh novely zákona o České televizi toto obsahuje - rozšíření reklamního limitu České televize z 1% na 3% celkové vysílací doby, a to z již uvedených důvodů.

Restrukturalizační práce (analýzy) se rozběhly počátkem roku 2002, avšak teprve od léta 2003 Česká televize spolupracuje se společností KPMG, s jejíž pomocí byl definován základní rámec

restrukturalizace a akční plány v jednotlivých oblastech; provedení jednotlivých restrukturalizačních projektů začala Česká televize uskutečňovat od konce ledna 2003 s přesahem do celého roku 2004.

5. Plnění závěrů forenzního auditu a restrukturalizace ČT

Závěry forenzního auditu směřovaly k řešení problémů v následujících oblastech:

- nákup investic, oprav a údržby, služeb a materiálu
- prodej majetku a materiálu-filmový materiál
- výroba pořadů
- kontrolní prostředí
- řízení lidských zdrojů

V jednotlivých oblastech byly specifikovány klíčové problémy, které byly detailně popsány v RPŘ č. 14 ze dne 13.07.2001. Plnění tohoto rozhodnutí bylo poprvé komplexně vyhodnoceno v RGR č. 37 ze dne 26.11.2001. Toto rozhodnutí konstatovalo, že byly zcela splněny úkoly z oblastí nákup investic, oprav a údržby, služeb a materiálu, prodej majetku a materiálu-filmový materiál, a že úkoly ze zbývajících oblastí se nacházejí v určitém stadiu rozpracovanosti.

Stavem rozpracování a plnění závěrů auditu se Rada ČT zabývala na svém zasedání 25.9.2002, kdy vzala na vědomí Stanovisko k rozpracování a plnění závěrů forenzního auditu vypracované Dozorčí komisí. Rada uložila DK provádět průběžnou kontrolu plnění úkolů uvedených v tomto stanovisku v rámci jednotlivých etap sestavování a schvalování rozpočtu, Zprávy o činnosti ČT, Zprávy o hospodaření ČT.

Paralelně s tím byl na základě rozhodnutí Rady ČT zahájen proces zásadních systémových změn - Projekt restrukturalizace ČT. Výběrové řízení na poradenskou firmu bylo ukončeno v polovině června 2002 a byl zahájen projekt celkové restrukturalizace ČT ve spolupráci s KPMG, a to dne 24.6.2002.

Bylo dohodnuto, že projekt bude mít dvě části – analytickou a implementační.

Od června do října 2002 probíhala analytická fáze. Byly zmapovány jednotlivé procesy v ČT, provedena nákladová analýza procesů, popsány silné a slabé stránky a hrozby a příležitosti. Na základě těchto analýz byla navržena opatření a jednotlivé akční plány, které jsou nyní řízeny projektovou kanceláří (jejich přehled je uveden v příloze)

Do celkového programu restrukturalizace byl zařazen i projekt týkající se Televizních poplatků, který probíhal již od počátku roku 2002.

Analytická část byla ukončena Závěrečnou zprávou KPMG, která zahrnuje komplexně všeskeré oblasti činnosti ČT. Problematika rozpracovaných oblastí plnění závěrů forenzního auditu je nadále řešena jako součást restrukturalizačních projektů. Konkrétně oblast výroby pořadů je řešena v rámci projektů Segmentace pořadů a Organizace a řízení procesu výroby a vysílání pořadů. Oblast řízení lidských zdrojů v rámci projektu Optimalizace mzdového systému a personalistiky a konečně oblast kontrolní prostředí bude dořešena v rámci projektů Optimalizace systému nákupu a Oběh dokladů.

Na analytickou fázi navázala implementační fáze programu restrukturalizace, která byla zahájena v polovině ledna 2003 a bude trvat po dobu 72 týdnů.

6. Závěrečný účet ČT za rok 2002

Daň z příjmů právnických osob

Česká televize požádala Finanční úřad pro Prahu 4 o prodloužení termínu pro předložení příznání k dani z příjmů právnických osob za rok 2002 do 30.9.2003; této žádosti bylo ze strany Finančního úřadu pro Prahu 4 vyhověno. Na základě podaného příznání dne 22.8. 2003 činí daňová povinnost České televize za rok 2002 49 305 104,- Kč.

Vypořádání hospodářského výsledku za rok 2002

Dle účetní závěrky za rok 2002 a po jejím ověření nezávislou auditorskou firmou Ernst & Young Audit s.r.o. vykazuje hospodaření České televize za rok 2002 účetní ztrátu v částce **398.783.865,31 Kč**.

V souladu s interními předpisy, které upravují tvorbu a hospodaření s prostředky sociálního fondu, je zaručen základní příděl do sociálního fondu ve výši 2% ze zúčtovaných mezd i v případě ztrátového hospodaření. Takto vypočtený příděl sociálnímu fondu činí za rok 2002 **15.035.949,76 Kč**, čímž se úhrnná ztráta zvyšuje na **413.819.815,07 Kč**.

Ve smyslu usnesení Rady ČT č. 310/24/03 ze dne 13.8.2003 („*Rada ČT, na základě doporučení DK, žádá GŘ o pozměnění návrhu závěrečného účtu ČT tak, aby vytvořená ztráta byla v první řadě pokryta celým zůstatkem rezervního fondu evidovaného v účetní evidenci k 31. 12. 2001 a aby se zbytek ztráty pokryl snížením vlastního kapitálu. Rada žádá předložení definitivního návrhu v termínu do 25. 8. 2003.*“) bude z prostředků rezervního fondu vykryt základní příděl do sociálního fondu všech SHJ České televize a současně i část ztráty všech SHJ České televize. Zůstatek rezervního fondu se po vypořádání roku 2002 sníží na 0,00 Kč.

V době od vzniku České televize v roce 1992 do roku 1999 byla ze zlepšeného hospodářského výsledku financována modernizace výrobní základny. O rozdíl mezi účetními odpisy a objemem prostředků vložených do pořízení investic byl snížen nerozdělený hospodářský výsledek v jednotlivých letech a souvztažně došlo k navýšení vlastního /kmenového/ jmění. Tento postup nevyplýval z obecně platných předpisů, ale byl uplatňován na základě rozhodnutí tehdejšího vedení České televize.

Česká televize k pokrytí celkové úhrady ztrátového hospodaření za rok 2002 zapojí zdroje vytvořené v minulých letech, které představují prostředky převedené do kmenového jmění, v celkové výši 183 083 775,66 Kč.

Detailní přehled je uveden v tabulce Vypořádání hospodářského výsledku roku 2002, příloha č. 5.3.

Česká televize zahájila od roku 2000 úsporný program ve financování dlouhodobého majetku. K jeho pořízení nebyla zapojena plná výše účetních odpisů, ale pouze redukovaný objem za účelem zlepšení cash flow. Tímto opatřením je Česká televize i v případě ztrátového hospodaření za rok 2002 schopná dostát svým závazkům.

PŘÍLOHY

Příloha č. 1

Účetní závěrka České televize v roce 2002

Rozvaha a výkaz zisků a ztrát k 31.12.2002 – ČT

Rozvaha a výkaz zisků a ztrát k 31.12.2002 – ČT Praha

Rozvaha a výkaz zisků a ztrát k 31.12.2002 – TS Brno

Rozvaha a výkaz zisků a ztrát k 31.12.2002 – TS Ostrava

Komentář k účetní závěrce

1.1. Všeobecné informace

1.2. Vybrané údaje o zaměstnanosti

1.3. Použité účetní metody, zásady a způsoby oceňování

1.3.1.1. Obecné zásady

1.3.1.2. Dlouhodobý hmotný a nehmotný majetek

1.3.1.3. Cenné papíry a dlouhodobý finanční majetek

1.3.1.4. Zásoby

1.3.1.5. Pohledávky

1.3.1.6. Přepočty cizích měn

1.3.1.7. Televizní poplatky

1.3.2. Doplnující informace k rozvaze a výkazu zisků a ztrát

1.3.2.1. Dlouhodobý hmotný a nehmotný majetek

1.3.2.2. Finanční pronájem

1.3.2.3. Majetkové účasti

1.3.2.4. Pomaluobrátkové zásoby

1.3.2.5. Finanční majetek

1.3.2.6. Záruky a zajištění

1.3.2.7. Pohledávky

1.3.2.8. Daň z příjmů právnických osob

1.3.2.9. Nákup vysílacích práv (licencí)

1.3.2.10. Výroba vlastních pořadů

1.3.2.11. Vlastní kapitál

1.3.2.12. Vypořádání hospodářského výsledku za rok 2001

1.3.2.13. Závazky

1.3.2.14. Otevřené soudní spory České televize

1.3.2.15. Rezervy

1.4. Výsledky hospodářské činnosti České televize za rok 2002

1.4.1. Výnosy

1.4.2. Náklady

1.4.3. Hospodářský výsledek

1.5. Investice

1.5.1. Pořízení investic

1.5.2. Vyřazení investic

1.5.3. Vliv vývoje v investicích na plnění věcného a finančního plánu v roce 2002

Příloha č. 2

Zpráva auditora

Příloha č. 3

3.1. Organizační schéma ČT Praha

3.2. Organizační schéma TS Brno

3.3. Organizační schéma TS Ostrava

3.4. Pohledávky nad 100 tis. Kč od 1.1.1995 po lhůtě splatnosti – tuzemské

3.5. Pohledávky nad 100 tis. Kč od 1.1.1995 po lhůtě splatnosti – zahraniční

3.6. Pohledávky za odběrateli v konkurzu

- 3.7. Seznam otevřených soudních sporů
- 3.8. Poplatníci osvobození od televizních poplatků
- 3.9. Systém výběru dlužných poplatků
- 3.10. Vývoj počtu evidovaných přijímačů v letech 1996-2002
- 3.11. Stav a vývoj počtu evidovaných přijímačů v roce 2002
- 3.12. Poplatky fyzických osob vybrané Českou poštou v roce 2002
- 3.13. Mzdové náklady a počty zaměstnanců v ČT Praha
- 3.14. Mzdové náklady a počty zaměstnanců v TS Brno
- 3.15. Mzdové náklady a počty zaměstnanců v TS Ostrava
- 3.16. Náklady na výrobu pořadů
- 3.17. Finanční plán, skutečnost, rozdíl, důvody věcných rozdílů
- 3.18. Plán oprav a skutečné náklady za rok 2002 v ČT Praha
- 3.19. Plán oprav a skutečné náklady za rok 2002 v TS Brno
- 3.20. Plán oprav a skutečné náklady za rok 2002 v TS Ostrava

Příloha č. 4

Plnění restrukturalizačních projektů

Příloha č. 5

- 5.1. Struktura nákladů a výnosů podle činností za rok 2002
- 5.2. Plnění rozpočtu výnosů a nákladů v roce 2002 a porovnání s plněním v roce 2001
- 5.3. Vypořádání hospodářského výsledku roku 2002

Příloha č. 1

Účetní závěrka České televize v roce 2002

Rozvaha a výkaz zisků a ztrát k 31.12.2002 – ČT

Rozvaha a výkaz zisků a ztrát k 31.12.2002 – ČT Praha

Rozvaha a výkaz zisků a ztrát k 31.12.2002 – TS Brno

Rozvaha a výkaz zisků a ztrát k 31.12.2002 – TS Ostrava

Komentář k účetní závěrce

1.1. Všeobecné informace

Česká televize se sídlem Kavčí hory, Praha 4 byla zřízena dnem 1.ledna 1992 zákonem ČNR č.483/1991 Sb. v platném znění jako právnická osoba, která hospodář s vlastním majetkem. Stát neodpovídá za její závazky a Česká televize neodpovídá za závazky státu. Česká televize se nezapisuje do obchodního rejstříku.

Česká televize poskytuje službu veřejnosti tvorbou a šířením televizních programů na celém území České republiky. Statutárním orgánem České televize je generální ředitel, který je jmenován Radou České televize.

Rada České televize je orgánem jehož prostřednictvím se uplatňuje právo veřejnosti na kontrolu tvorby a šíření programů České televize. Rada je ze své činnosti odpovědná Parlamentu České republiky.

Dne 31.října 2001 zvolila Rada České televize generálním ředitelem České televize Jiřího Balvína, kterého dne 28.11.2002 z funkce generálního ředitele odvolala. Prozatímním ředitelem byl Radou České televize jmenován dne 29.11.2002 Petr Klimeš.

Základem organizační struktury České televize ve smyslu zákona ČNR č.483/1991 Sb. v platném znění a Statutu České televize schváleného Radou České televize jsou:

- Česká televize v Praze
- Televizní studio Brno
- Televizní studio Ostrava.

Pro účely ekonomického řízení se tyto organizační celky označují jako samostatně hospodařící jednotky. Vzájemně poskytnuté výkony, práce a služby se zúčtovávají v cenách vnitropodnikových výkonů.

Finanční prostředky jsou jednotlivým samostatně hospodařícím jednotkám přidělovány na základě rozpočtu schváleného ekonomickou radou, generálním ředitelem a Radou ČT.

Finanční a účetní služba je řešena samostatně v jednotlivých samostatně hospodařících jednotkách. Roční účetní závěrky jsou zpracovávány odděleně a sumarizují se až v rámci sestavení ročních účetních výkazů.

Česká televize účtuje v souladu se zákonem č.563/1991 Sb., o účetnictví, ve znění pozdějších předpisů a s Opatřením MF, kterým se stanoví účtová osnova, postupy účtování, uspořádání položek účetní závěrky a obsahové vymezení těchto položek pro nevýdělečné organizace, vydaném pod čj.283/76102/2000 dne 10.listopadu 2000, ve znění pozdějších změn a dodatků.

Účetní práce jsou zajišťovány v rámci integrovaného informačního systému SAP R/3. V průběhu roku 2002 proběhl upgrade tohoto systému.

1.2. Vybrané údaje o zaměstnanosti

Průměrný přepočtený **počet zaměstnanců** České televize činil v r.2002 2 805,75 osob (r.2001 - 2 878,75 osob), z toho řídicích zaměstnanců (generální ředitel, ředitelé studií, ředitelé a vedoucí útvarů, šéfredaktoři a šéfproducenti) bylo 56 osob (v r.2001 - 34 osob).

V průběhu r.2002 a 2001 vynaložila Česká televize na:

	r.2002	r.2001
mzdy	751 797 tis.Kč	776 573 tis.Kč
honoráře za příspěvky do Kč 3000,-	9 469 tis.Kč	8 836 tis.Kč
ostatní příjmy fyzických osob	41 833 tis.Kč	33 151 tis.Kč
zákonné pojištění	268 721 tis.Kč	278 145 tis.Kč
ostatní sociální náklady	5 598 tis.Kč	6 020 tis.Kč
půjčky ze sociálního fondu	6 430 tis.Kč	4 055 tis.Kč
z toho		

- na řídicí zaměstnance:

mzdy	37 363 tis.Kč	25 004 tis.Kč
zákonné pojištění	13 077 tis.Kč	8 753 tis.Kč
- na členy Rady ČT (vč.dozorčí komise):		
odměny	3 497 tis.Kč	1 880 tis.Kč

Odměny za autorská díla nebo umělecké výkony a odměny za jejich užití (dle autorského zákona) sleduje Česká televize v seskupení náklady na nakupované služby.

1.3. Použité účetní metody, zásady a způsoby oceňování

1.3.1.1. Obecné zásady

Účetnictví je vedeno na principu historických pořizovacích cen v souladu s účetními předpisy platnými v České republice. Částky v účetní závěrce a v příloze jsou vyjádřeny v tisících českých korun, není-li uvedeno jinak.

1.3.1.2. Dlouhodobý hmotný a nehmotný majetek

Dlouhodobý nehmotný majetek je účtován v pořizovací ceně a odepisován rovnoměrně po dobu 4 let. Drobný dlouhodobý nehmotný majetek, jehož ocenění je 60 000 Kč a nižší, je plně odepsán do nákladů při pořízení. Drobný nehmotný majetek, jehož pořizovací cena je 2 000 Kč a nižší, se účtuje při pořízení v plné výši přímo do nákladů a je veden v operativní evidenci.

Dlouhodobý hmotný majetek je účtován v pořizovacích cenách vyšších než 40 000 Kč. Drobný dlouhodobý hmotný majetek, jehož ocenění je 40 000 Kč a nižší, je plně odepsán do nákladů při pořízení. Drobný hmotný majetek, jehož pořizovací cena je 1 000 Kč a nižší, se účtuje při pořízení v plné výši přímo do nákladů a v pořizovací ceně nad 500 Kč je veden v operativní evidenci. Pořizovací ceny zahrnují náklady na dopravu, clo a montáž. V průběhu roku 2002 nebyl žádný dlouhodobý hmotný majetek oceněn reprodukční cenou.

Pro potřeby účetního odpisování stanovily samostatně hospodařící jednotky České televize odpisový plán jako podklad pro vyčíslení opravek odpisovaného majetku v průběhu jeho používání.

U dlouhodobého hmotného a nehmotného majetku pořízeného před 1.1.1995 je ponechána stávající délka životnosti stanovená technickou radou České televize a z ní vyplývající účetní odpisy. U dlouhodobého hmotného a nehmotného majetku pořízeného od 1.1.1995 je doba upotřebitelnosti a z toho vyplývající výše účetních odpisovaných sazeb stanovena v souladu s ustanoveními zákona č.586/1992 Sb. v platném znění pro rovnoměrné a pro zrychlené odpisování. Výjimkou jsou přístroje pro záznam a reprodukci zvuku nebo obrazu pořízené do 1.1.1999 (televizní přijímače, monitory, magnetofony, mikrofony, videorekordéry, antény a pod.) v technice objektu zpravodajství České televize v Praze a v technických provozech České televize, u kterých je vzhledem k exponovanosti zařízení stanovena doba životnosti tzn. účetního odpisování na 4 roky. Stejná zařízení v ostatních útvech České televize nesouvisejících s technickým provozem mají stanovenou dobu odpisování účetně i daňově shodnou na 8 let. Dlouhodobý hmotný a nehmotný majetek pořízený od 1.1.1999 odpisuje Česká televize již plně (výjimkou jsou rozvody datových sítí, které se odepisují daňově spolu s budovou, účetně 15 roků) v souladu s ustanoveními zákona č.586/1992 Sb. v platném znění, a to rovnoměrným odpisováním s roční odpisovou sazbou stanovenou pro zvýšenou vstupní cenu.

Náklady na opravy a údržbu hmotného majetku se účtují přímo do nákladů. Technické zhodnocení jednotlivého hmotného a nehmotného majetku přesahující 40 000 Kč (resp. 60 000 Kč) ročně je aktivováno do majetku.

1.3.1.3. Cenné papíry a dlouhodobý finanční majetek

Česká televize v roce 2002 využívala vedle standardních termínovaných vkladů i jiné moderní bezrizikové produkty finančního trhu. Z důvodu efektivnějšího využití dočasně volných finančních prostředků zvýšila Česká televize v roce 2002 objem operací s cennými papíry především s bonitními státními dluhopisy, hypotečními zástavními listy a podílovými listy peněžního trhu otevřených podílových fondů renomovaných bank. Za účelem snížení rizikovosti z těchto cenných papírů, používá Česká televize zejména operace typu „Buy&Sell Back“. Zprostředkovatelem všech uvedených operací je ČSOB, a.s. V průběhu celého roku 2002 prováděla Česká televize „Buy&Sell Back operace“ se splatností od 30 kalendářních dnů. Vzhledem k tomu, že výše popsaným postupem se po celý rok 2002 akumulovala účetní ztráta z obchodování s cennými papíry, využívala Česká televize k její eliminaci nákup a prodej podílových listů peněžního trhu s vysokým ratingovým ohodnocením. Cenné papíry a dlouhodobý finanční majetek jsou vykazovány v ceně pořízení.

1.3.1.4. Zásoby

Nakupované materiálové zásoby jsou oceňovány váženým aritmetickým průměrem pořizovacích cen bez DPH včetně vedlejších výdajů (např. náklady na poštovné, dopravné, clo, nevratné obaly), v TS Brno a v TS Ostrava jsou oceněny pořizovací cenou bez DPH, která představuje cenu pořízení zásob a ostatní náklady s pořízením související. Nedokončená výroba představuje rozpracované výrobky. Ocenění je provedeno na základě předběžné a výsledné kalkulace. Kalkulace je sestavena z přímých nákladů a režie. Výrobky tvoří hotové, dosud nepředané zakázky. Ocenění je provedeno na základě kalkulací.

1.3.1.5. Pohledávky

V souladu s ustanovením zákona č.593/1992 Sb., o rezervách pro zjištění základu daně z příjmů v platném znění vytvořila Česká televize k 31.12.2002 opravné položky k pohledávkám splatným po 31.12.1994 ve výši 6 640 tis.Kč (k 31.12.2001 ve výši 8 943 tis.Kč) a k pohledávkám v konkurzním řízení ve výši 8 987 tis.Kč (k 31.12.2001 ve výši 4 562 tis.Kč). Česká televize nevytváří, v souladu s platnou účetní legislativou, jiné než daňově uznatelné opravné položky.

V případě možnosti tvorby opravné položky k rizikovým pohledávkám po lhůtě splatnosti, by Česká televize dodatečně vytvořila účetní opravnou položku nad rámec daňově uznatelné opravné položky ve výši 14 620 tis.Kč.

1.3.1.6. Přepočet cizích měn

Účetnictví České televize je vedeno v českých korunách. Cizích měn se v účetnictví používá při účtování o pohledávkách a závazcích, devizách a dále o všech ostatních hodnotách, jejichž ocenění je vyjádřeno v cizí měně. Pro přepočet cizí měny na měnu českou používá Česká televize v běžném roce pevných kurzů vyhlášených Českou národní bankou k 31.12. předešlého kalendářního roku. Na základě prověření jsou pevné kurzy upraveny v případech, kdy se odchýlí o více než 2,5% od denních kurzů vyhlášených Českou národní bankou k poslednímu dni v měsíci.

Při uzavírání účetních knih se majetek a závazky vyjádřené v cizí měně přepočtou na českou měnu podle platného kurzu vyhlášeného Českou národní bankou k 31.12. daného účetního období. Kurzové rozdíly vznikající v účetnictví ke dni uskutečnění účetního případu se účtují do nákladů, popř. do výnosů. Kurzové rozdíly zjištěné při uzavírání účetních knih na finančních účtech účtových skupin 21, 22, 25 a 26 se ke dni sestavení účetní závěrky účtují do nákladů, popř. do výnosů a kurzové rozdíly zjištěné na účtech pohledávek, závazků, úvěrů a finančních výpomocí a na účtech finančních investic se účtují na účtu 386 - Kurzové rozdíly aktivní a na účtu 387 - Kurzové rozdíly pasivní. Česká televize nevytváří daňově neuznatelné rezervy v souladu s českou legislativou, tudíž nevytváří ani rezervu na kurzové rozdíly.

1.3.1.7. Televizní poplatky

Televizní poplatky jsou vybírány a evidovány Českou poštou na základě zákona ČNR č.252/1994 Sb. v platném znění a smlouvy mezi Českou poštou a Českou televizí.

Výše televizního poplatku je stanovena zákonem č.135/1997 Sb. ve výši 75,- Kč. Česká pošta na základě výše uvedeného zákona a smlouvy s Českou televizí vybírá poplatky od evidovaných domácností - fyzických osob 1x měsíčně a od právnických a fyzických osob podnikajících 1x za čtvrtletí. Televizní poplatky jsou do výnosů účtovány na základě vyúčtování České pošty, a to ve skutečně vybraných částkách. Způsob účtování televizních poplatků byl potvrzen dopisem Ministerstva financí ČR čj.283/72504/1997 ze dne 15.9.1997. Částka televizních poplatků je uvedena ve výkazu zisků a ztrát na řádku č.61.

Do nákladů je na základě smlouvy účtována měsíční odměna České poště, která byla od května 2002 zvýšena z 2,80 Kč na 3,10 Kč za evidovaného poplatníka u fyzických osob. U právnických osob a fyzických osob podnikajících činí měsíční odměna za každého evidovaného poplatníka 5,55 Kč.

1.3.2. Doplňující informace k rozvaze a výkazu zisku a ztráty

1.3.2.1. Dlouhodobý hmotný a nehmotný majetek

Pořizovací cena	1.1.2002 tis.Kč	Pořízení tis.Kč	Vyřazení tis.Kč	31.12.2002 tis.Kč
Software	217 395	48 773	110	266 058
Drobný dlouhodobý NM	9 219	696	318	9 597
Pozemky	157 917	-	-	157 917
Umělecká díla	3 584	-	-	3 584
Stavby	2 130 455	230	1 953	2 128 732
Stroje a zařízení	4 053 568	85 537	103 174	4 035 931
Jiný dlouhodobý HM	693 405	42 423	29 729	706 099
CELKEM	7 265 543	177 659	135 284	7 307 918

Pořízení majetku	1.1.2002 tis.Kč	Pořízení tis.Kč	Převod tis.Kč	31.12.2002 tis.Kč
Pořízení dlouhodobého NM	-	52 734	51 954	780
Poskytnuté zálohy na dlouhodobý NM	4 159	5 092	3 043	6 208
Pořízení dlouhodobého HM	19 782	65 803	72 020	13 565
Poskytnuté zálohy na pořízení dlouhodobého HM	4 973	24 353	11 448	17 878
CELKEM	28 914	147 982	138 465	38 431

Oprávk	1.1.2002 tis.Kč	Odpisy tis.Kč	Vyřazení tis.Kč	31.12.2002 tis.Kč
Software	110 278	51 518	110	161 686
Drobný dlouhodobý NM	9 219	696	318	9 597
Stavby	605 595	46 953	776	651 772
Stroje a zařízení	3 185 830	319 014	100 957	3 403 887
Jiný dlouhodobý HM	693 405	42 423	29 729	706 099
CELKEM	4 604 327	460 604	131 890	4 933 041
Zůstatková hodnota	2 690 130	xxx	xxx	2 413 308

Z akcí roku 2002 byla dokončena investiční akce Modernizace zvukové režie, kde proběhla modernizace technologie audio i video. Dále byly ukončeny akce Energetické rozvody ve výškovém objektu, Telefonní ústředna - rozšíření systému pro AMT, Úprava přenosových vozů a 2 akce pro zlepšení přístupu imobilních do hlavní budovy i do Objektu zpravodajství.

Podle dlouhodobých smluv byly uhrazeny licence Microsoft - Select, Office a SAP. Na základě dodatků č.4 a 5 smlouvy o implementaci softwaru pokračovala implementace systému SAP R/3 v oblasti autorských odměn a kapacitního plánování. Dále byl zahájen nový projekt Vysílací schéma a výrobní úkol (rozvoj systému PROVYS včetně vazeb na SAP R/3 - Minimální varianta výrobního úkolu). Rovněž byl proveden softwarový upgrade dalších aplikací integrovaného informačního systému ČT - redakčního systému iNEWS a přístupového systému Vrátnice.

Z objemově největších dodávek byl u kusových investic realizován nákup: aktivní prvky počítačových sítí, digitální Betacamů SONY, upgrade střížny a zřízení Pointbox-grafika. V průběhu roku 2002 byla pro technickou zastaralost a fyzické opotřebení vyražena zejména studiová a výpočetní technika.

1.3.2.2. Finanční pronájem

K 31.12.2002 neevidovala Česká televize žádnou leasingovou smlouvu.

1.3.2.3. Majetkové účasti

K 31.12.2002 vlastnila Česká televize:

■ 200 akcií společnosti EURONEWS SECEMIE

60 chemin des Mouilles
BP 161 - 69191 Lyon Ecully Cedex
France

v hodnotě 97 tis.Kč

■ 1000 akcií Českého národního investičního majetkového fondu

U půjčovny 6
Praha 1

v hodnotě 1 110 tis.Kč

■ 1 000 podílových listů Českomoravského fondu Střední Evropa - Střední východ zřízeného a.s.

DELTA INVEST, a.s.
Thámová 9
Praha 8

v hodnotě 1 050 tis.Kč

Česká národní investiční společnost a Českomoravský fond Střední Evropa - Střední východ jsou v současné době v likvidaci. Vzhledem k tomu, nejsou z těchto investic očekávány žádné výnosy.

1.3.2.4. Pomaluobrátkové zásoby

V souladu s vývojem techniky jsou v České televizi vytipovány zastaralé, bezpohybové a do budoucna nepoužitelné zásoby. Při inventarizaci materiálových zásob v r.2002 evidovala Česká televize tzv. bezpohybové zásoby (materiál 1 rok bez pohybu) v hodnotě 22 tis.Kč. Dle stanoviska techniků se jedná o pojistnou zásobu na zařízení, které se v České televizi stále používá.

V souladu s účetní legislativou Česká televize na zásoby opravné položky nevytváří.

1.3.2.5. Finanční majetek

	(v tis.Kč)
Stav k 31.12.2002	555 129
v tom	
Pokladna	5 850
Ceniny	935
Bankovní účty	445 239
Dlužné cenné papíry	103 105

1.3.2.6. Záruky a zajištění

Záruka vydaná ČSOB na Českou televizi ve prospěch Celního ředitelství Praha je zajištěna blokací peněžních prostředků České televize ve výši 8 mil. Kč. Platnost záruky je neomezená. K 31.12.2002 byla dále na účtu krátkodobých blokáci evidována částka 148 068 Kč. Tato částka byla blokována na úhradu exekucí ČSOB.

1.3.2.7. Pohledávky

Pohledávky z obchodního styku k 31.prosinci 2002

	tuzemsko	zahraničí	Pohledávky z obchodního styku Celkem
	tis.Kč	tis.Kč	tis.Kč
Do splatnosti	382 462	6 866	389 328
Po splatnosti			
- do 180 dnů	18 721	4 873	23 594
- nad 180 dnů	21 332	6 566	27 898
Celkem	422 515	18 305	440 820
Opravná položka na pochybné pohledávky	14 005	1 622	15 627

Pohledávky z obchodního styku k 31.prosinci 2001

	tuzemsko	zahraničí	Pohledávky z obchodního styku Celkem
	tis.Kč	tis.Kč	tis.Kč
Do splatnosti	404 449	9 437	413 886
Po splatnosti			
- do 180 dnů	7 898	6 267	14 165
- nad 180 dnů	16 813	13 411	30 224
Celkem	429 160	29 115	458 275
Opravná položka na pochybné pohledávky	9 281	4 225	13 506

Změny opravné položky na pochybné pohledávky lze rozdělit takto:

	r.2002	r.2001
	tis.Kč	tis.Kč
Počáteční zůstatek k 1.lednu	13 506	14 910
Tvorba opravné položky	4 980	4 822
Zrušení opravné položky	1 249	1 081
Použití na odpis	1 610	5 145
Konečný zůstatek k 31.prosinci	15 627	13 506

1.3.2.8. Daň z příjmů právnických osob

Česká televize byla zřízena zákonem č.483/1991 Sb., o České televizi za účelem poskytování služby veřejnosti tvorbou a šířením televizních programů („hlavní činnost“). Kromě toho je Česká televize oprávněna vykonávat vlastní podnikatelskou činnost a zdroje z ní vytvořené používat k naplňování úkolů veřejné služby v oblasti televizního vysílání.

S ohledem na vzájemné prolínání jednotlivých činností a nemožnost přiřadit některé náklady jednoznačně k hlavní či podnikatelské činnosti, nelze sledovat odděleně náklady na hlavní činnost a činnost podnikatelskou. Z těchto důvodů nejsou ve Výkaze zisku a ztráty nákladové a výnosové položky rozděleny na hlavní a hospodářskou činnost.

Česká televize požádala Finanční úřad pro Prahu 4 o prodloužení termínu pro předložení přiznání k dani z příjmů právnických osob za rok 2001 do 30.9.2002; této žádosti bylo ze strany Finančního úřadu pro Prahu 4 vyhověno. K alokaci nákladů mezi hlavní a podnikatelskou činnost byla použita kombinovaná metoda, kdy (i) část nákladů, jejichž souvislost s hlavní nebo podnikatelskou činností je průkazná, byla přímo přiřazena k příslušným výnosům a (ii) část nákladů byla k výnosům alokována ve stejném poměru, v jakém jsou k sobě výnosy z hlavní a podnikatelské činnosti. Daňová povinnost České televize za rok 2001 činila celkem 32 433 tis.Kč. Platebním výměrem na daň z příjmů právnických osob ze dne 20.2.2003 byla daňová povinnost České televize za rok 2001 zvýšena o 6 135 tis.Kč se splatností dne 26.3.2003.

V průběhu roku 2002 Česká televize v souladu s požadavkem správce daně a rovněž ve spolupráci s daňovými poradci zpracovala a předložila dodatečné přiznání k dani z příjmů právnických osob za rok 1998. Toto dodatečné daňové přiznání bylo zpracováno s použitím stejné metody alokace nákladů mezi hlavní a podnikatelskou činnost jako v řádném daňovém přiznání za rok 2001. Na základě dodatečného daňového přiznání za rok 1998 vznikla České televizi daňová povinnost ve výši 121 488 tis.Kč. Česká televize požádala správce daně o odložení splatnosti uvedené částky a povolení splátek dle navrženého splátkového kalendáře. Této žádosti Ministerstvo financí dne 14.3.2003 vyhovělo.

Dne 26.4.2002 požádala Česká televize správce daně o prominutí penále vyměřeného správcem daně na základě výsledků kontroly daně z příjmů právnických osob za rok 1997, která byla skončena v roce 2000. Této žádosti Ministerstvo financí z větší části vyhovělo. Splatné penále tak činí 17 092 tis.Kč. Jeho splatnost byla Ministerstvem financí na základě žádosti České televize odložena do 30.6.2003.

Dne 30.4.2003 předložila Česká televize Finančnímu úřadu pro Prahu 4 dodatečné daňové přiznání k dani z příjmů právnických osob za rok 1999, při jehož zpracování byla použita stejná metoda alokace nákladů mezi hlavní a podnikatelskou činnost jako v řádném daňovém přiznání za rok 2001. Doplatek daně z příjmů ve výši 7 338 tis.Kč byl dne 30.4.2003 uhrazen na účet Finančního úřadu pro Prahu 4.

Dne 27.6.2003 předložila Česká televize Finančnímu úřadu pro Prahu 4 dodatečné daňové přiznání k dani z příjmů právnických osob za rok 2000. V tomto dodatečném daňovém přiznání byla uplatněna stejná metoda stanovení základu daně České televize, jako při zpracování přiznání k dani z příjmů právnických osob za rok 2001 a dodatečných daňových přiznání k dani z příjmů právnických osob za roky 1998 a 1999. Původní daňová ztráta byla snížena o 9 797 tis.Kč; nově zjištěná daňová ztráta činí 41 653 tis.Kč.

Na základě žádosti České televize ze dne 24.6.2003 byla Rozhodnutím Finančního úřadu pro Prahu 4 prodloužena České televizi zákonná lhůta pro podání přiznání k dani z příjmů právnických osob za rok 2002 do 31.8.2003. Při zpracování řádného daňového přiznání za rok 2002 byla použita stejná metoda alokace nákladů mezi hlavní a podnikatelskou činnost jako v řádném daňovém přiznání za rok 2001. Daňová povinnost České televize za rok 2002 činí 49 305 tis.Kč.

1.3.2.9. Nákup vysílacích práv (licencí)

Závazky České televize vyplývající ze zahraničních faktur na licenční poplatky jsou účtovány na účty nákladů příštích období nebo přímo do nákladů příslušného centra nebo redakce, a to v závislosti na datu nabytí platnosti licence dle smlouvy.

1.3.2.10. Výroba vlastních pořadů

Každý pořad, který je v procesu tvorby, výroby a vysílání registrován, má přiděleno jedno „identifikační číslo pořadu (IDEC)“. IDEC slouží v oblasti operativní a účetní evidence České televize jako kalkulační jednice pro evidenci nákladů a výnosů. Veškeré náklady na pořad jsou v okamžiku jejich vzniku účtovány přímo na IDEC.

1.3.2.11. Vlastní kapitál

Pohyby na účtu 901 - Vlastní jmění

	r.2002	r.2001
	tis.Kč	tis.Kč
Zůstatek k 1.lednu	2 923 287	2 922 378
Přírůstky		
investice	-	-
soc.fond	-	1 076
mezistudiový převod	815	5
Přírůstky celkem	815	1 081
Úbytky		
mezistudiový převod	815	5
bezplatný převod - restituce	-	167
Úbytky celkem	815	172
Zůstatek k 31.prosinci	2 923 287	2 923 287

1.3.2.12. Vypořádání hospodářského výsledku za rok 2001

Česká televize vykázala za rok 2001 ztrátu v úhrnné výši - 387 015 tis.Kč, která byla včetně přidělu sociálnímu fondu uhrazena z rezervního fondu.

v tis.Kč

Zůstatek rezervního fondu k 31.12.2001	633 282
Nerozdělený zisk min.let	0,00
Hospodářský výsledek běžného roku	-387 015
Příděl do sociálního fondu	15 531
Příděl do rezervního fondu	14 628
Snížení rezervního fondu	-417 174
Zůstatek rezervního fondu k 31.12.2002	230 736

1.3.2.13. Závazky

Závazky z obchodního styku k 31.prosinci 2002

	tuzemsko tis.Kč	zahraničí tis.Kč	Závazky z obchodního styku Celkem tis.Kč
Do splatnosti	133 572	26 319	159 891
Po splatnosti			
- do 90 dnů	21 345	2 303	23 648
- nad 90 dnů	7 298	6 235	13 533
Celkem	162 215	34 857	197 072

Závazky z obchodního styku k 31.prosinci 2001

	tuzemsko tis.Kč	zahraničí tis.Kč	Závazky z obchodního styku Celkem tis.Kč
Do splatnosti	192 398	49 151	241 549
Po splatnosti			
- do 90 dnů	13 158	9 948	23 106
- nad 90 dnů	6 292	11 833	18 125
Celkem	211 848	70 932	282 780

1.3.2.14. Otevřené soudní spory České televize

Česká televize vede následující soudní spory:

- pracovněprávní spory - 8
- žaloby na ochranu osobnosti - 14
- žaloby na ochranu dobré pověsti právnické osoby - 5
- žaloby na ochranu a porušení autorského práva - 5

Tyto soudní spory nejsou ještě uzavřeny. Případná finanční plnění činí odhadem 29 mil.Kč.

1.3.2.15. Rezervy

V souladu s ustanoveními zákona č.593/1992 Sb. ve znění pozdějších předpisů tvoří Česká televize zákonnou rezervu na opravy dlouhodobého hmotného majetku. V roce 2002 byly zaúčtovány následující obraty:

počáteční stav k 1.1.2002	46 109
tvorba rezervy	-
čerpání rezervy	26 486
zrušení nevyčerpaného zůstatku rezervy	19 623
konečný stav k 31.12.2002	0

1.4. Výsledky hospodářské činnosti České televize za rok 2002

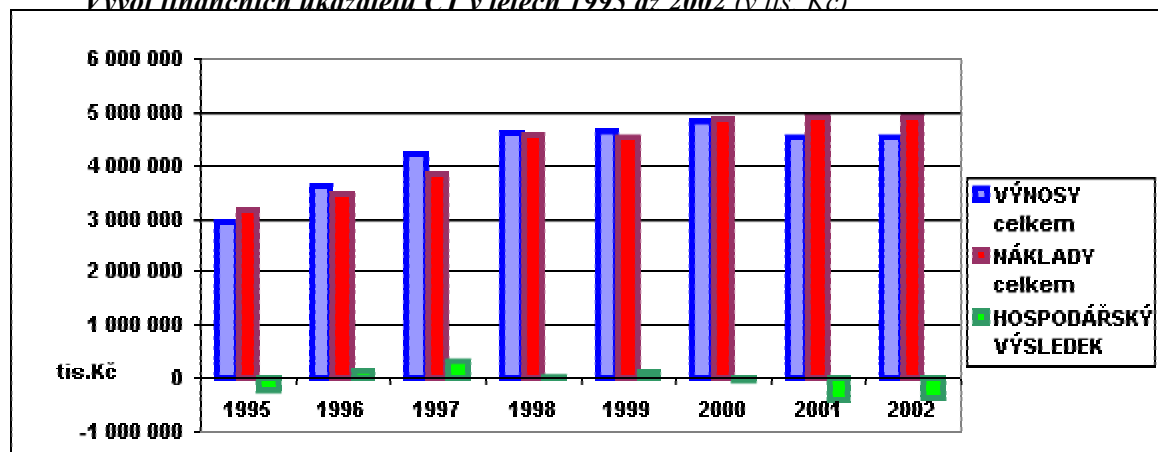
Cílem hospodaření České televize není vytváření zisku, ale pouze tvorba příjmů nutných k tomu, aby mohla plnit své veřejnoprávní poslání, tj. službu veřejnosti tvorbou a šířením televizních programů na celém území České republiky.

Hlavním zdrojem financování České televize jsou příjmy z televizních poplatků a dále příjmy z podnikatelské činnosti.

Výše televizního poplatku je stanovena zákonem č. 135/1997 Sb. ve výši 75,-Kč měsíčně od 1. července 1997, a to bez ohledu na inflační vlivy, ke kterým v období od přijetí této úpravy došlo. Televizní poplatky jsou vybírány a evidovány Českou poštou na základě zákona ČNR č. 252/1994 Sb. v platném znění a smlouvy uzavřené mezi Českou poštou a Českou televizí. Česká pošta na základě výše uvedeného zákona vybírá poplatky od obyvatelstva měsíčně a čtvrtletně od právnických osob a fyzických osob podnikajících. Televizní poplatky jsou do výnosů ČT účtovány na základě vyúčtování České pošty, a to ve skutečně vybraných částkách. Tento postup byl potvrzen dopisem ministra financí ČR čj. 283/72504/1997 ze dne 15.9.1997. Odměna České pošty činí 3,10 Kč za evidovaného poplatníka u fyzických osob a 5,55 Kč u právnických a fyzických osob podnikajících za každý měsíc.

Rozsah podnikání České televize je přitom omezen tak, že jeho předmět musí souviset s tvorbou a šířením televizních programů a nesmí ohrozit poslání České televize stanovené zákonem. Příjmy získané podnikatelskou činností přitom může dle zákona Česká televize použít pouze k financování své činnosti.

Vývoj finančních ukazatelů ČT v letech 1995 až 2002 (v tis. Kč)



	1995	1996	1997	1998	1999	2000	2001	2002
VÝNOSY celkem	2 945 797	3 614 517	4 202 205	4 634 334	4 665 519	4 858 659	4 544 840	4 560 098
NÁKLADY celkem	3 170 943	3 477 591	3 856 608	4 582 099	4 564 904	4 876 768	4 931 855	4 909 576
HOSPODÁŘSKÝ VÝSLEDEK	-225 146	136 926	345 597	52 235	100 615	-18 109	-387 015	-349 478

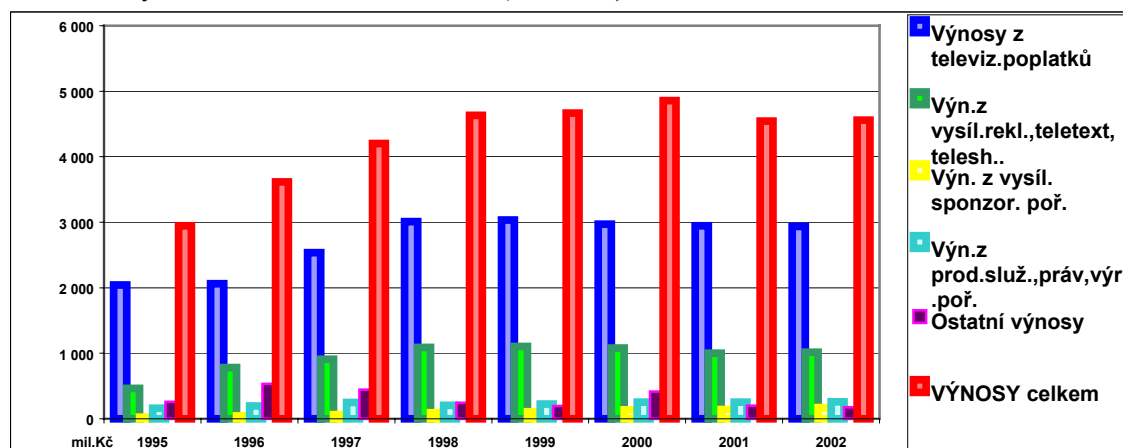
Vzhledem k tomu, že v rozpočtu České televize nejsou plánovány obraty z obchodování s cennými papíry, ale pouze zisk z této činnosti, pro účely hodnocení hospodaření (porovnání plánu se skutečností) a sledování vývojových trendů se vylučuje z objemu nákladů a výnosů vykazovaných v účetnictví pořizovací hodnota prodaných cenných papírů, tj. snižují se náklady i výnosy, a to v roce 2002 o 1 147 797 tis. Kč.

1.4.1. Výnosy

Plnění rozpočtu výnosů rozepsaných pro rok 2002 v celkovém objemu 4 719 600 bylo nižší o 159 502 tis. Kč, tj. o 3,4%. Neplnění ovlivnil zejména výrazný propad příjmů za vysílání reklamy o 251 130 tis. Kč, tj. o 20,5 %, naproti tomu ke zlepšení oproti plánu došlo u příjmů z dalších aktivit České televize, zejména za vysílání sponzorovaných pořadů, výnosů z kompenzací a tržeb z prodeje práv.

V porovnání s rokem 2001 vykazuje příjmová stránka rozpočtu mírné zlepšení a to o 15 258 tis. Kč, tj. o 0,3 % v oblasti vysílání sponzorovaných pořadů a reklamy.

Struktura výnosů ČT v letech 1995-2002 (v mil. Kč)



	1995	1996	1997	1998	1999	2000	2001	2002
Výnosy z televizních poplatků	2 043,1	2 064,3	2 537,2	3 008,1	3 033,7	2 972,9	2 947,3	2 938,7
Výn. z vysíl. rekl., teletextu, telesh.	462,8	779,6	908,0	1 087,2	1 105,2	1 081,2	1 001,1	1 018,5
Výnosy z vysíl. sponzor. pořadů	22,0	45,3	64,1	93,0	108,8	135,4	143,1	169,8
Výn. z prod. služ., práv, výr. pořadů	159,3	194,5	247,2	203,5	223,1	254,6	254,9	257,3
Ostatní výnosy	258,6	530,8	445,7	242,5	194,7	414,6	198,4	175,8
VÝNOSY celkem	2 945,8	3 614,5	4 202,2	4 634,3	4 665,5	4 858,7	4 544,8	4 560,1

1.4.1.1. Výnosy z televizních poplatků

Rozhodující příjmovou položkou rozpočtu České televize jsou výnosy z televizních poplatků, které v roce 2002 tvořily 64,4% z celkového obrátu při plnění rozpočtu na 100,1 %. Klesající trend, který odpovídá neustálému snižování počtu evidovaných příjemců, kdy předchozí meziroční pokles činil 25 539 tis.Kč, se v roce 2002 podařilo redukovat na výsledné snížení o 8 598 tis.Kč.

Česká televize vynakládá značné úsilí na vyhledávání neevidovaných příjemců a vymáhání dlužných poplatků. Platný zákon o rozhlasových a televizních poplatcích však neumožňuje účinnou kontrolu placení poplatků a jejich efektivní vybírání. Dosažená účinnost inkasování činila v roce 2002 98,3 % z celkového počtu příjemců, kterých bylo v závěru roku evidováno 3 304 498, tj. o 22 400 méně oproti stavu k 1.1.2002. Zlepšení v této oblasti je očekáváno v souvislosti s přípravou novelizace zákona o rozhlasových a televizních poplatcích.

Další významnou část výnosů tvoří tržby z podnikatelských aktivit, které představují rovněž podstatnou složku financování činnosti České televize.

1.4.1.2. Výnosy z vysílání reklamy, teletextu a teleshoppingu

Příjmy za vysílání reklamy, teleshoppingu a teletextu realizované ve výši 1 018 442 tis. Kč (tj. 22,3 % z dosažených výnosů) zaznamenaly oproti roku 2001 zlepšení o 17 276 tis. Kč.

Avšak plánované příjmy za vysílání reklamy, jejichž objem byl propočten v návaznosti na předpokládanou sledovanost pořadů ČT a se zohledněním dopadů z vysílání sportovních přenosů mimořádného významu (MS v kopané, ZOH v Salt Lake City), se nepodařilo v roce 2002 splnit o 251

130 tis.Kč částečně i vlivem současné situace na reklamním trhu a strategie konkurenčních stanic. Společnost ARBO media a.s., která zajišťuje pro Českou televizi prodej vysílacích časů, realizovala výnosy za reklamní vysílání ve výši 958 206 tis. Kč, z toho na vysílání reklamy na Internetu připadá 1 189 tis.Kč a za vysílání reklamního spotu a.s. Sportka o výši Jackpotu utržila Česká televize 14 764 tis. Kč.

Výnosy za vysílání teleshoppingu dosáhly 26 659 tis. Kč při zlepšení oproti minulému roku o 565 tis.Kč a tržby za vysílání teletextu v částce 18 813 tis.Kč byly vyšší o 651 tis. Kč.

Z celkového objemu připadá na:

(v tis. Kč)

vysílání reklamy	972 970
vysílání teleshoppingu	26 659
vysílání teletextu	18 813

1.4.1.3. Výnosy z vysílání sponzorovaných pořadů

V oblasti vysílání sponzorovaných pořadů se projevuje stále stoupající trend zájmu klientů o tento produkt, což se promítá do zvýšení výnosů oproti roku 2001 o 26 688 tis. Kč, tj. o 18,6 % a oproti rozpočtu o 23 195 tis. Kč (o 15,8 %).

Převážná většina obchodních případů byla rovněž zajištěna agenturou ARBO media, a.s. v následujícím členění podle jednotlivých aktivit:

(v tis. Kč)

sportovní pořady	50 535
časomíra	27 492
počasí,dopravní servis	42 373
ostatní pořady	49 386
Celkem	169 786

1.4.1.4. Výnosy z prodeje služeb, práv a z výroby pořadů

Objem výnosů z prodeje služeb, práv a výroby pořadů zúčtovaný v částce 257 309 tis. Kč překročil úroveň roku 2001 o 2 419 tis.Kč, avšak při rozdílném plnění dílčích složek; oproti plánu na rok 2002 bylo dosaženo zlepšení o 28 499 tis.Kč zejména v oblasti prodeje práv a výroby pořadů.

Výrazné zlepšení dosáhly tržby z prodeje práv a to o 10 108 tis.Kč, tj. o 22,3 % oproti roku 2001 a oproti plánu roku 2002 o 12 249 tis.Kč, tj. o 28,3 % zejména prodejem práv ke starším televizním seriálům TV Prima.

(v tis. Kč)

prodej práv k tel. pořadům do zahraničí	24 717
prodej práv k tel.pořadům v tuzemsku	10 947
merchandising	577
prodej audiopráv	1 823
prodej videopráv	7 969
prodej práv ke sportovním přenosům	3 446
kinodistribuce	4 474
ostatní	1 536
C e l k e m	55 489

Výnosy za výrobu pořadů (externí zakázky, koprodukce apod.) realizované v celkové výši 18 685 tis.Kč byly plněny na úrovni předchozího roku, avšak oproti rozpočtu dosáhly zlepšení o 11 585 tis.Kč.

Zlepšené plnění plánu o 4 600 tis. Kč vykazují rovněž tržby z prodeje služeb, které představují zejména příjmy za využívání volných výrobních kapacit externími zákazníky a tržby stravovacích zařízení; oproti výsledkům dosaženým v roce 2001 zaznamenaly pokles o 10 703 tis. Kč a to ukončením prodeje výsledků měření sledovanosti pořadů pomocí peplemetrů vzhledem k přijetí TV Nova za člena ATO.

1.4.1.5. Ostatní výnosy

Ostatní výnosy byly vykázány ve výši 126 360 tis. Kč a představují zejména:

(v tis. Kč)

výnosy z kompenzací (bartery)	50 767
ostatní výnosy	15 398
výnosy z krátkodobého finančního majetku	13 135
kursové zisky	11 484
zúčtování s EBU	11 163
(pozemní stanice, pronájem spoj. kapacit)	
tržby z prodeje materiálu	10 032
úroky přijaté	9 898
tržby z prodeje DHM, DDHM	3 663
výnosy minulých let	820

Další součástí ostatních výnosů jsou např. tržby z prodeje vlastních výrobků, zboží, aktivity, přijaté pokuty a penále, náhrady škod od pojišťovny. Objem ostatních výnosů oproti roku 2001 byl v úhrnu nižší o 22 297 tis. Kč.

1.4.1.6. Zúčtování rezerv a opravných položek

Čerpáním rezervy na opravy dlouhodobého hmotného majetku tvořené v souladu se zákonem č. 593/1992 Sb. o rezervách, pro zjištění základu daně z příjmu ve znění pozdějších předpisů v částce 46 109 tis. Kč byla rozpuštěna vytvořená rezerva, přičemž nová rezerva na opravy DHM tvořena nebyla; opravné položky k pohledávkám byly zrušeny nebo sníženy o 3 379 tis. Kč.

1.4.2. Náklady

Rozpočet nákladů na **rok 2002** byl rozepsán ve výši 4 835 514 tis.Kč, avšak plnění dosáhlo 4 909 576 tis.Kč, čímž došlo k překročení o 74 062 tis.Kč při plnění na 101,5 %.

Překročení je v plné míře důsledkem mimořádného vlivu, kdy na základě požadavku správce daně a ve spolupráci s daňovým poradcem bylo provedeno přehodnocení způsobu výpočtu daně z příjmů právnických osob, jak je detailně popsáno v Příloze k účetní závěrce v bodě 9). Na základě toho byla České televizi doměřena daň za období 1998, 1999 a 2001 v úhrnné výši 135 011 tis.Kč a vyměřeno penále v částce 17 092 tis. Kč.

Po zohlednění výše uvedeného vlivu hospodaření České televize za sledované období vykazuje plnění rozpočtu nákladů na 98,4 % a úsporu ve výši 78 041 tis.Kč. Na této úspoře se podílí částkou 29 747 tis.Kč nevyčerpané rozpočtové prostředky na provizi spol. ARBO media v souvislosti s nesplněním plánovaných výnosů za vysílání reklamy, nižší objem odpisů dlouhodobého majetku o 7 051 tis.Kč vzhledem k posunu v pořizování nových investic a nižší náklady na nákup monopolních práv o 28 924 tis. Kč.

Celkový objem nákladů v roce 2002 byl oproti úrovni **předchozího roku** nižší o 22 279 tis. Kč, tj. o 0,4 %. Úroveň nákladů v minulém roce obdobně jako v roce 2002 ovlivnily mimořádné vlivy a to jednak krize v České televizi a navazující forenzní audit a rovněž doměrek daně z příjmů právnických osob za rok 1997 a to v úhrnné výši 123 945 tis. Kč.

Po odpočtu těchto mimořádných vlivů v obou srovnávaných období bylo čerpání nákladů následující:

	rok 2001	rok 2002
celkový objem nákladů	931 855 tis.Kč	4 909 576 tis.Kč
mimořádné vlivy	123 945 tis.Kč	152 103 tis.Kč
srovnávací základna	4 807 910 tis.Kč	4 757 473 tis.Kč

Z uvedeného porovnání vyplývá, že v roce 2002 byly náklady nižší o 50 437 tis. Kč, tj. o 1,0 % i přes zvýšené náklady v souvislosti s přenosy z MS v kopané a ZOH v Salt Lake City. K podstatnému poklesu nákladů v roce 2002 došlo zejména v odpisech dlouhodobého majetku v důsledku značné odepsanosti výrobní základny České televize a omezením nákupu nových investic, což se promítá i do nižšího objemu DPH na vstupu, kde nelze uplatnit nárok na odpočet. Výrazná restrikce se projevila i v hmotné zainteresovanosti zaměstnanců České televize, viz. komentář k plnění osobních nákladů.

1.4.2.1. Nákup práv

Nákup práv v roce 2002 (v tis. Kč)

Tuzemsko	67 600
Zahraničí	314 638
Ostatní	65 472
C e l k e m	447 710
z toho:	
Agenturní zpravodajství	49 871
Sportovní přenosy	226 333
Monopolní práva k filmům:	161 870
Centrum převzatých pořadů	140 444
- české filmy	6 396
- dokumenty	15 070
- dramatická tvorba	118 978
Ostatní výrobní útvary	21 426
Ostatní práva	9 636

V souvislosti s uskutečněním přenosů ze ZOH v Salt Lake City a z MS v kopané bylo v roce 2002 vynaloženo na nákup monopolních práv ke sportovním přenosům celkem 226 333 tis. Kč, což je o 149 769 tis. Kč více ve srovnání s rokem 2001, . Naproti tomu k podstatnému poklesu došlo u nákupu monopolních práv k filmům, takže v úhrnu byl celkový objem prostředků vynaložených na úhradu monopolních práv oproti roku 2002 vyšší pouze o 10 396 tis. Kč.

1.4.2.2. Osobní náklady, honoráře

Osobní náklady zahrnující mzdy, honoráře za příspěvky, ostatní příjmy fyzických osob, zákonné sociální a zdravotní pojištění a sociální náklady byly čerpány částkou 1 077 418 tis. Kč.

Rozpočet osobních nákladů byl v roce 2002 překročen o 28 177 tis. Kč (o 2,7 %) ve vztahu k roku 2001 však bylo čerpání o 25 307 tis. Kč, tj. o 2,3 % nižší, a to zejména nižším objemem vyplacených mezd (o 24 776 tis. Kč) a návazně zákonného pojištění (o 9 424 tis. Kč). Tento pokles se projevil i ve výši průměrné mzdy, která činila 99,3% průměrné mzdy dosažené v roce 2001.

Překročení mzdových nákladů a návazně i zákonného pojištění oproti plánu bylo ovlivněno výplatou zimní remunerace (0,35% průměrné mzdy) podle ustanovení Kolektivní smlouvy na období let 2001 až 2002. Krátkodobé části na rok 2002 mimo plán, výplatou odměn z podnikatelské činnosti částečně krytých z úspor mezd vyplývající z neplnění plánovaného počtu pracovníků a vyššího procenta nemocnosti a dále zvýšenými náhradami mezd.

Mzdy zaměstnanců byly v souladu s Kolektivní smlouvou na období let 2001 až 2002 Krátkodobou částí na rok 2002 valorizovány od 1.10.2002 o 6 %. Do položky ostatní příjmy fyzických osob bylo nově zahrnuto vlivem změny metodiky vyplacené odstupné a odchodné, které v roce 2002 vlivem organizačních změn dosáhlo 9 554 tis. Kč.

Průměrný evidenční počet zaměstnanců činil 2 805,75 přepočtených osob a oproti předchozímu roku se o 73,00 přep. osob snížil. Tento pokles byl ovlivněn zejména snížením počtu zaměstnanců v ČT v Praze, a to jednak zrušením některých útvarů (autoprovaz či rekreační středisko Jevany) a dále reorganizací producentů center.

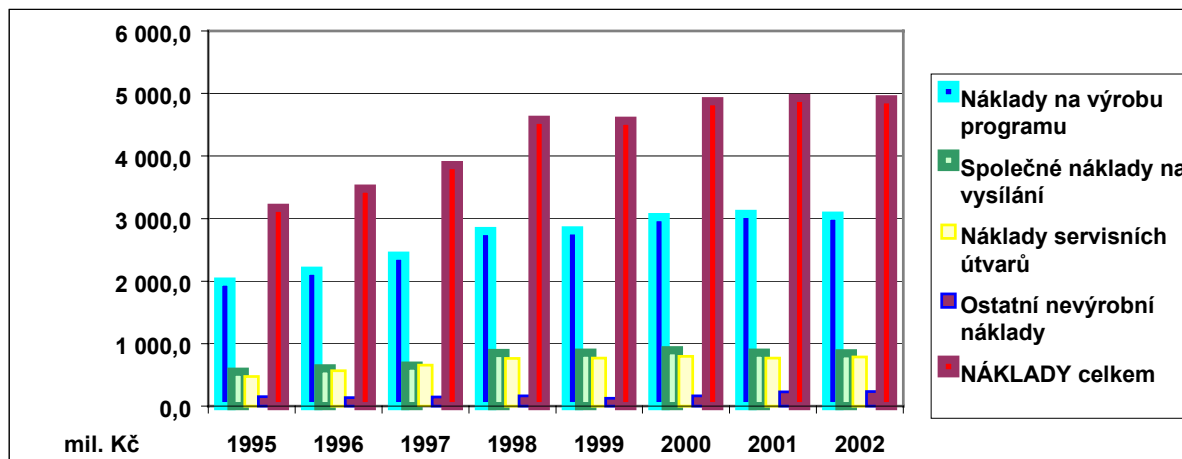
Honoráře vyplacené fyzickým a právníckým osobám zaznamenaly další nárůst, a to oproti roku 2001 o 33 679 tis. Kč, tj. o 6,8 %. Na celkovém zvýšení podílí částkou 21 307 tis. Kč (63,3 %) autorské honoráře a částkou 10 902 tis. Kč (32,4 %) reprodukční honoráře.

1.4.2.3 Struktura nákladů

Podle účelu užití se člení náklady do čtyř hlavních skupin:

- náklady na výrobu programu
- společné náklady na výrobu a vysílání
- náklady servisních útvarů
- ostatní nevýrobní náklady

Struktura nákladů ČT v letech 1995-2002 (v mil. Kč)



	1995	1996	1997	1998	1999	2000	2001	2002
Náklady na výrobu programu	1 994,3	2 166,4	2 405,9	2 802,7	2 813,2	3 021,9	3 073,2	3 044,8
Společné náklady na vysílání	551,2	604,2	647,1	854,4	859,7	893,1	857,1	845,8
Náklady servisních útvarů	472,4	569,9	653,5	762,5	767,6	798,3	769,7	783,6
Ostatní nevýrobní náklady	153,0	137,1	150,1	162,5	124,4	163,5	231,8	235,4
NÁKLADY celkem	3 170,9	3 477,6	3 856,6	4 582,1	4 564,9	4 876,8	4 931,8	4 909,6

1.4.2.4 Náklady na výrobu pořadů

Náklady na výrobu programu zahrnují náklady na vlastní výrobu pořadů včetně nákupu vysílacích práv, dále náklady na zakázkovou výrobu a nakupované pořady.

Oproti roku 2001, kdy náklady na výrobu činily 3 073 183 tis. Kč, investovala Česká televize v roce 2002 do výroby pořadů 3 047 257 tis. Kč, tj. o 25 926 tis. Kč méně, přičemž objem vyrobeného programu se zvýšil o 298 hod.

V roce 2002 došlo k podstatnému snížení nákladů na **nákup monopolních práv** k filmům o 144 991 tis.Kč, což představuje plnění na úrovni cca 53 % předchozího období a naproti tomu o 149 769 tis.Kč více činily náklady na nákup monopolních práv ke sportovním pořadům (přenosy z MS v kopané a ZOH v Salt Lake City). V úhrnu nebylo použito z plánovaných prostředků na rok 2002 28 924 tis.Kč nerealizováním nákupu v závěru roku centrem převzatých pořadů a poklesem kursů v průběhu roku.

Náklady na výrobu pořadů vyčíslené ve struktuře nákladů dle účelu jejich užití ve vazbě na objem realizované výroby programu

ROK	Náklady na výrobu programu (v mil. Kč)	Výroba programu včetně nakupovaných pořadů (v hod.)	Průměrné náklady na hodinu výroby (v tis. Kč)
1993	1 945,2	5 776	337
1994	1 963,7	6 201	317
1995	1 994,3	7 353	271
1996	2 166,4	6 927	313
1997	2 405,9	6 420	375
1998	2 802,7	6 940	404
1999	2 813,2	7 686	366
2000	3 021,9	7 230	418
2001	3 073,2	7 266	423
2002	3 047,3	7 564	403

Průměrné náklady na hodinu výroby se snížily oproti roku 2001 ze 423 tis. Kč na 403 tis. Kč, tj. o 4,7 % zhruba na úroveň roku 1998. Přitom z prostředků na výrobu pořadů byla v roce 2002 financována celá řada náročných projektů. Jedná se zejména o tituly Místo nahoře, Náměstíčko, Nemocnice na kraji města a Josef a Ly vyráběné v ČT v Praze, Četnické humoresky a Černí baroni v TS Brno a Strážci duší v TS Ostrava.

Obdobně jako v minulých letech se Česká televize značnou měrou podílela na české filmové tvorbě výrobou celé řady titulů, z nichž nejnáročnější byly Čert ví proč, Želary, Pupendo, Jedna ruka netleská, Nuda v Brně, Děvčátko, Perníková věž, Útěk do Budína a další v úhrnném objemu 41 633 tis. Kč.

Struktura výroby

	Rok 2000		Rok 2001		Rok 2002	
	hodiny	%	hodiny	%	hodiny	%
Televizní výroba	6 269	86,7	6 433	88,5	6 772	89,5
Zakázková výroba	102	1,4	110	1,5	175	2,3
Nakupované pořady	859	11,9	723	10,0	617	8,2
Celkem	7 230	100,0	7 266	100,0	7 564	100,0

Z tabulky je patrné, že téměř 90% výroby České televize tvoří televizní výroba se stále zvyšujícím se objemem. Zakázková výroba představuje minimální podíl na celkové výrobě pořadů s mírně rostoucím trendem a naproti tomu k poklesu dochází u nakupovaných pořadů.

Podíl jednotlivých útvarů České televize na výrobě programu (v hod):

Útvar	Rok 2000	Rok 2001	Rok 2002	Rozdíl 2002-2001
PC publicistiky, dokumentaristiky a vzděl.	776	629	638	+ 9
PC uměleckých pořadů	842	929	x	x
Centrum dramatické tvorby	x	x	84	x
Centrum zábavné tvorby	x	x	150	x
Centrum divadel. a hudeb. tvorby	x	x	594	x
Centrum tvorby pro děti a mládež	x	x	134	x
Centrum převzatých pořadů	1 446	1 550	1 575	+ 25
Zpravodajství	2 067	2 056	1 849	- 207
Sport	1 161	962	1 348	+ 386
Aktuální publicistika	34	261	225	- 36
ostatní (ŘP, APF,PR)	134	176	141	- 35
ČT v Praze celkem	6 460	6 563	6 738	+ 175
TS Brno	397	338	412	+ 74
TS Ostrava	373	365	414	+ 49
ČESKÁ TELEVIZE celkem	7 230	7 266	7 564	+ 298

Vzhledem k reorganizaci výroby České televize v Praze v polovině roku 2002, při které vznikla čtyři nová výrobní centra - centrum dramatické tvorby (CDT), zábavné tvorby (CZT), divadelní a hudební tvorby (CDHT) a centrum tvorby pro děti a mládež (CTDM), nemá tabulka plně vypovídající schopnost. Nárůst výroby v redakci sportu o 386 hodin souvisí s přenosy ze ZOH a z MS v kopané a naproti tomu pokles o 207 hodin ve zpravodajství vyplývá z nižší stopáže přenosů ze Senátu a Parlamentu.

1.4.2.5 Společné náklady na výrobu a vysílání

Společné náklady na výrobu a vysílání byly čerpány v částce 845 825 tis. Kč, což je o 11 324 tis. Kč méně oproti roku 2001, a to z důvodu nižší DPH bez nároku na odpočet jednak v důsledku omezení, ale i posunu nákupu investic, kdy meziroční pokles činil cca 179 mil.Kč.

Tato skupina zahrnuje především náklady na šíření signálu, jejichž objem se pohybuje na úrovni minulého roku a dále pak náklady na inkaso televizních poplatků hrazené České poštou, DPH bez nároku na odpočet, členské příspěvky (pouze EBU a Euronews) a provize a.s. ARBO media za zajišťování prodeje reklamních časů a sponzorování pořadů.

U nákladů na šíření signálu se jedná o pronájem kapacit vysílačů a převaděčů, distribuční síť včetně pronájmu digitální kapacity na satelitním transpondéru družice DFS 2 Kopernikus a pronájem obrazových a zvukových okruhů, které slouží k propojení přenosu odbavovaného signálu.

Členění společných nákladů na výrobu a vysílání

	v tis. Kč
Spojové náklady na šíření signálu	491 316
V tom:	
ČT 1 – vysílače a převaděče	230 042
ČT 2 – vysílače a převaděče	167 802
Distribuční síť	72 151
Místní okruhy (zvuk, obraz)	16 920
Vysílání prostřednictvím Internetu	4 401
Poplatek MTÚ za přidělené kmitočty	9 335
Náklady spojené s inkasem tv poplatků	122 335
DPH bez nároku na odpočet	113 102
EBU, EURONEWS – členský příspěvek, koordinační výlohy	22 677
Provize spol. ARBO z výnosů ÚTS za reklamu a sponzoring	87 060
Celkem	845 825

1.4.2.6 Náklady servisních útvarů

Náklady na činnost servisních útvarů, které jsou nezbytné pro zabezpečení výroby a vysílání pořadů, dosáhly v roce 2002 celkem 781 155 tis. Kč, tj. 15,9% z celkového objemu nákladů. Ve srovnání s rokem 2001 došlo ke zvýšení nákladů servisních útvarů v úhrnu o 11 456 tis. Kč, tj. o 1,5 %, jedná se hlavně o náklady na mzdy a zákonné pojištění v souvislosti s nastavením motivačních prvků odměňování a změnou metodiky plánování prostředků na mimořádné odměny vyplývající z reorganizace útvarů ředitele výroby a dále výrazným zvýšením odpisů nehmotného majetku (software).

Nejpodstatnější část nákladů servisních útvarů v celkové výši 299 333 tis. Kč tvoří výdaje útvaru vnitřních služeb ČT v Praze a hospodářská správa v TS Brno a TS Ostrava. Tyto útvary zajišťují hospodářskou správu objektů České televize včetně nákladů spojených s jejich opravou a udržováním, na což bylo v roce 2002 vynaloženo 63 926 tis. Kč. K finančně nejnáročnějším akcím roku 2002 patřila oprava fasády objektu zpravodajství v ČT v Praze s výdaji ve výši 31 999 tis. Kč, dále opravy elektrorozvodných a tepelných zařízení a opravy výtahů dosáhly 8 434 tis. Kč. Do kompetence útvaru vnitřních služeb patří i další činnosti, například stravování zaměstnanců, úklid, ostraha, provoz podatelny, provoz kopírovacích zařízení.

Útvar informatiky zajišťuje výpočetní servis výpočetní techniky pro ostatní útvary České televize a výši nákladů ovlivňuje zavádění nového integrovaného informačního systému SAP R/3 s propojením jednotlivých modulů a zajištění vzájemné kompatibility.

Náklady útvarů ředitele programu zahrnují mimo jiné i výzkum sledovanosti, jehož výsledky jsou využívány pro hodnocení a zařazování pořadů do vysílání, k prodeji reklamních časů a dalšímu rozhodovacímu řízení.

Mezi servisní útvary patří i řídicí aparát České televize, Public Relations a Promotion, který zabezpečuje propagaci, reklamu, grafiku a teletext České televize, personální útvar s náklady na školení a vzdělávání zaměstnanců a ekonomické útvary (účetnictví, plánování, controlling, mzdová agenda, finanční operace, správa televizních poplatků a centrální nákup).

1.4.2.7 Ostatní nevýrobní náklady

Ostatní nevýrobní náklady zahrnují zejména pojištění majetku České televize, daňové zatížení kromě DPH bez nároku na odpočet, tvorbu rezerv a opravných položek k pohledávkám, náklady na audit a poradenské služby, členské příspěvky ostatním organizacím, náklady na činnost Rady ČT a mimořádné náklady (např. pokuty a penále, odstupné uvolňovaných zaměstnanců, odškodnění pracovních úrazů, kurzové ztráty, náklady spojené s vyřazením majetku, opravy nákladů minulých let) v úhrnném objemu 235 339 tis. Kč v roce 2002 při podílu na celkových nákladech ve výši 4,8 %.

Součástí těchto nákladů jsou i doměřené daně z příjmů právnických osob za období 1998, 1999, 2001 v celkové výši 135 011 tis. Kč; daň z příjmů za běžné období bude zúčtována dodatečně po zpracování daňovým poradcem.

1.4.3. Hospodářský výsledek

Rozpočet České televize na rok 2002 byl sestaven jako ztrátový při plánované ztrátě ve výši 115 914 tis.Kč a vyrovnaný pouze v cash flow. Skutečná ztráta však dosáhla 349 478 tis.Kč bez zúčtování daně z příjmů právnických osob za běžný rok, což představuje překročení oproti plánu o 233 564 tis.Kč.

Hospodářský výsledek negativně ovlivnilo doměření daně z příjmů právnických osob za minulá období v částce 135 011 tis.Kč spolu s nesplněním plánovaných příjmů za vysílání reklamy o 251 130 tis.Kč. Lze konstatovat, že po odpočtu těchto vlivů, bylo vynakládání rozpočtových prostředků a hospodaření útvarů s přidělenými prostředky úspěšné a vykazuje zlepšení o 152 577 tis. Kč

1.5. Investice

1.5.1 Pořízení investic

Na pořízení investic bylo vynaloženo 122 490 tis. Kč.

V rámci hmotných investic bylo na investiční akce technologického charakteru včetně modernizací a rekonstrukcí vynaloženo 28 082 tis. Kč a na nákup kusových investic 42 596 tis. Kč.

V ČT v Praze pokračovaly na Kavčích horách práce na rekonstrukcích a modernizacích. V rámci investičních akcí, jejichž realizace byla zahájena v loňském roce, pokračoval ve zvukové technice na akci - Audioserver III. etapa proces zavádění serverové technologie a digitálních audiostanic, ve speciální technice pokračovaly stavební práce na Rekonstrukci režijního komplexu 10, v záznamové technice Objektu zpravodajství byly provedeny stavební úpravy v místnostech pro technologické a řídicí zázemí odbavovacích videoservertů a v grafickém centru bylo dokončeno zařízení pro zálohování grafického systému relace Počasí. Z akcí roku 2002 byla dokončena investiční akce Modernizace zvukové režie, kde proběhla modernizace technologie audio i video. Dále byly ukončeny akce Energetické rozvody ve výškovém objektu, Telefonní ústředna – rozšíření systému pro AMT, Úprava přenosových vozů a 2 akce pro zlepšení přístupu imobilních do hlavní budovy i do Objektu zpravodajství.

V TS Brno nebyly zahájeny ani ukončeny žádné investiční akce. V TS Ostrava pokračovaly rekonstrukční práce v objektu Ostravě - Radvanicích a v závěru roku bylo uvedeno do provozu nelineární stříhové pracoviště Avid Symphony.

V rámci kusových investic byla v ČT v Praze zakoupena technologie pro modernizaci přenosové, studiové, záznamové a zvukové a osvětlovací techniky jak v objektech I. a II. Kavčích hor, tak v Objektu zpravodajství. Z objemově větších kusových investic byly pro servis výpočetní techniky zakoupeny aktivní prvky počítačových sítí (výměna základních zařízení počítačové sítě LAN), pro záznamovou techniku digitální Betacam SONY a upgrade střížny . V grafickém centru byl realizován upgrade zařízení Paintbox ke zlepšení jeho grafických možností a technické kvality, pro záznamovou techniku Objektu zpravodajství byl pořízen Digital Recorder a pro Internet ČT server LP 200R. V rámci kusových investic byla rovněž realizována nástavba na požární automobil.

V TS Brno byla pro natáčení seriálu Černí baroni zakoupena v osvětlovací technice svítidla KINOFLO 4 BANK systém a ARRI COMPACT a dále byla zakoupena souprava mikroportů Bayer a přenosné záznamové zařízení DAT Fostex a obrazové a zvukové jednotky.

V TS Ostrava byl v rámci modernizace stávajícího přenosového vozu zakoupen videorekordér Digital BETACAM , který byl doplněn o další ovládací a řídicí prvky. Pro digitální zpravodajský systém Leitch byly zakoupeny komponenty pro zálohování dat na diskových pamětech a zvýšení spolehlivosti systému. Pro redakci zpravodajství v Olomouci byla pořízena kamerová a stříhová technologie ve formátu DVCAM a proběhla 1. část modernizace obou pracovišť zvukové výroby.

Nehmotné investice byly pořízeny v objemu 51 812 tis. Kč a to pouze v ČT v Praze. Podle dlouhodobých smluv byly uhrazeny licence Microsoft – Select, Office a SAP. Na základě dodatku č. 4 a 5 smlouvy o implementaci softwaru pokračovala implementace systému SAP R/3 v oblasti autorských odměn a kapacitního plánování. Dále byl zahájen nový projekt Vysílací schéma a výrobní úkol (rozvoj systému PROVYS včetně vazeb na SAP/R3 - Minimální varianta výrobního úkolu). Rovněž byl proveden softwarový upgrade dalších aplikací integrovaného informačního systému ČT – redakčního systému NEWS a přístupového systému Vrátnice.

1.5.2 Vyřazení investic

V České televizi dochází k postupnému zastarávání výrobní základny. Celková odepsanost dlouhodobého majetku přesáhla v roce 2002 hranici 65 %, přičemž v kategorii strojů a zařízení činí odepsanost téměř 85 %.

V průběhu roku 2002 byl pro technickou zaostalost a fyzické opotřebení vyřazen, zlikvidován nebo prodán dlouhodobý majetek ve výši 135 284 tis. Kč. Jednalo se zejména o studiovou techniku, nosiče, média, výpočetní techniku a dopravní prostředky. Vyřazený dlouhodobý majetek obsahuje i vyřazení budov a staveb ve výši 1 953 tis. Kč. Zde se jedná o dislokované objekty bývalého vývojového pracoviště v Hradci Králové, kde byly provizorní budovy zlikvidovány z důvodu ukončení dočasného odnětí zemědělské půdy.

Přehled o celkovém pohybu dlouhodobého majetku v roce 2002 je obsažen v příloze k účetní závěrce – Doplnující informace k rozvaze a výkazu zisku a ztráty.

1.5.3 Vliv vývoje v investicích na plnění věcného a finančního plánu v roce 2002

V rozpočtu České televize byla plánovaná ztráta ve výši 115 914 tis. Kč zcela kryta snížením financování investic. V průběhu roku 2002 byl podstatně snížen původní plán investic, bylo pozastaveno zahajování nových investičních akcí i nákup kusových investic. Za účelem dosažení vyrovnaného cash flow nebyly v roce 2002 zapojeny plánované odpisy k financování investic v částce 332 768 tis. Kč.

Ve srovnání s rokem 2001 byl plán investic snížen o 53,2% a skutečné plnění je nižší oproti pořízeným investicím v roce 2001 o 59,4%.

Plán investic stanovený v objemu 212 683 tis. Kč, byl plněn pouze ve výši 122 490 tis. Kč, tj. na 57,6 %. Nízké plnění plánu na 25,3 % bylo vykázáno zejména u investičních akcí, kde kromě omezení pořizování dlouhodobého majetku vzhledem ke ztrátovému rozpočtu, došlo i ke značným skluzům v souvislosti s povinností postupovat při pořizování majetku dle zákona č. 199/1994 Sb., o zadávání veřejných zakázek v platném znění. Poptávková řízení mohou probíhat i v několika kolech a tím se realizace plánovaných investic prodlužuje.

Důsledkem těchto vlivů je meziroční snížení účetních odpisů (bez zůstatkové ceny vyřazeného majetku) o 47 139 tis. Kč a nesplnění ročního plánu odpisů dlouhodobého majetku o 9 293 tis. Kč.

Příloha č. 2

Příloha č. 3

Příloha č. 4

Příloha č. 5

5.1. Struktura nákladů a výnosů podle činností za rok 2002

Ministerstvo financí ČR
schváleno MF ČR
č.j. 283/76 102/2000
s účinností pro účetní jednotky
účtující podle účtové osnovy pro
nevýdělečné organizace.

VÝKAZ ZISKU A ZTRÁTY

Úč NO 2 - 01

Název, sídlo a právní forma
účetní jednotky

k **31.12.2002**

ČT - BRNO

Brno

ÍČO

Účetní jednotka doručí:
1 x příslušnému finančnímu orgánu

Číslo účtu	Název ukazatele	Čís. řádku	Činnosti			
			hlavní	hospodářská		Celkem
			5	6	7	8
501	Spotřeba materiálu	1	16 162 601,74	0,00		16 162 601,74
502	Spotřeba energie	2	6 464 327,22	0,00		6 464 327,22
503	Spotřeba ostatních neskladovatelných dodávek	3	0,00	0,00		0,00
504	Prodané zboží	4	0,00	0,00		0,00
511	Opravy a udržování	5	5 014 899,43	0,00		5 014 899,43
512	Cestovné	6	2 692 525,89	0,00		2 692 525,89
513	Náklady na reprezentaci	7	65 000,00	0,00		65 000,00
518	Ostatní služby	8	130 931 676,05	0,00		130 931 676,05
521	Mzdové náklady	9	71 220 645,00	0,00		71 220 645,00
524	Zákonné sociální pojištění	10	23 449 188,75	0,00		23 449 188,75
525	Ostatní sociální pojištění	11	0,00	0,00		0,00
527	Zákonné sociální náklady	12	1 109 895,80	0,00		1 109 895,80
528	Ostatní sociální náklady	13	1 870,00	0,00		1 870,00
531	Daň silniční	14	0,00	0,00		0,00
532	Daň z nemovitostí	15	127 379,17	0,00		127 379,17
538	Ostatní daně a poplatky	16	981 868,78	0,00		981 868,78
541	Smluvní pokuty a penále	17	0,00	0,00		0,00
542	Ostatní pokuty a penále	18	507,00	0,00		507,00
543	Ostatní nedobytné pohledávky	19	0,00	0,00		0,00
544	Úroky	20	0,00	0,00		0,00
545	Kursově ztráty	21	58 759,13	0,00		58 759,13
546	Dary	22	0,00	0,00		0,00
548	Manka a škody	23	34 480,90	0,00		34 480,90
549	Jiné ostatní náklady	24	2 800 443,33	0,00		2 800 443,33
551	Odpisy dlouhodobého nehmotného a hmotného majetku	25	37 704 809,83	0,00		37 704 809,83
552	Zůstatková cena prodaného nehmot. a hmot. majetku	26	0,00	0,00		0,00
553	Prodané cenné papíry a vklady	27	0,00	0,00		0,00
554	Prodaný materiál	28	9 658,15	0,00		9 658,15
556	Tvorba zákonných rezerv	29	0,00	0,00		0,00
559	Tvorba zákonných opravných položek	30	14 000,00	0,00		14 000,00
581	Poskytnuté příspěvky zúčtované mezi organ. složkami	31	0,00	0,00		0,00
582	Poskytnuté příspěvky	32	1 200,00	0,00		1 200,00
Účtová třída 5 celkem (řádek 1 až 32)		33	298 845 736,17	0,00		298 845 736,17

Číslo účtu	Název ukazatele	Čís. řádku	Činnosti			
			hlavní	hospodářská		Celkem
			5	6	7	8
601	Tržby za vlastní výrobky	34	0,00	0,00		0,00
602	Tržby z prodeje služeb	35	18 726 550,33	0,00		18 726 550,33
604	Tržby za prodané zboží	36	0,00	0,00		0,00
611	Změna stavu zásob nedokončené výroby	37	0,00	0,00		0,00
612	Změna stavu zásob polotovarů	38	0,00	0,00		0,00
613	Změna stavu zásob výrobků	39	0,00	0,00		0,00
614	Změna stavu zvířat	40	0,00	0,00		0,00
621	Aktivace materiálu a zboží	41	0,00	0,00		0,00
622	Aktivace vnitroorganizačních služeb	42	0,00	0,00		0,00
623	Aktivace dlouhodobého nehmotného majetku	43	0,00	0,00		0,00
624	Aktivace dlouhodobého hmotného majetku	44	0,00	0,00		0,00
641	Smluvní pokuty a úroky z prodlení	45	0,00	0,00		0,00
642	Ostatní pokuty a penále	46	0,00	0,00		0,00
643	Platby za odepsané pohledávky	47	80 000,00	0,00		80 000,00
644	Úroky	48	3 230 112,92	0,00		3 230 112,92
645	Kurzové zisky	49	6 901,64	0,00		6 901,64
648	Zúčtování fondů	50	0,00	0,00		0,00
649	Jiné ostatní výnosy	51	251 558,22	0,00		251 558,22
652	Tržby z prodeje dlouhodobého nehmotného a hmotného majetku	52	96 340,00	0,00		96 340,00
653	Tržby z prodeje cenných papírů a vkladů	53	0,00	0,00		0,00
654	Tržby z prodeje materiálu	54	45 777,16	0,00		45 777,16
655	Výnosy z krátkodobého finančního majetku	55	0,00	0,00		0,00
656	Zúčtování zákonných rezerv	56	0,00	0,00		0,00
657	Výnosy z dlouhodobého finančního majetku	57	0,00	0,00		0,00
659	Zúčtování zákonných opravných položek	58	36 196,22	0,00		36 196,22
681	Přijaté příspěvky zúčtované mezi organizačními složkami	59	239 827 000,00	0,00		239 827 000,00
682	Přijaté příspěvky	60	0,00	0,00		0,00
684	Přijaté členské příspěvky	61	0,00	0,00		0,00
691	Provozní dotace	62	0,00	0,00		0,00
Účtová třída 6 celkem (řádek 34 až 62)		63	262 300 436,49	0,00		262 300 436,49
Hospodářský výsledek před zdaněním (ř. 63 - 33)		64	-36 545 299,68	0,00		-36 545 299,68
591	Daň z příjmů	65	0,00	0,00		0,00
595	Dodatečné odvody daně z příjmů	66	0,00	0,00		0,00
HOSPODÁŘSKÝ VÝSLEDEK po zdanění (ř.64-65-66) (+/-)		67	-36 545 299,68	0,00		-36 545 299,68

Odesláno dne:	Razítko:	Podpis odpovědné osoby:	Podpis osoby odpovědné za sestavení:	Okamžik sestavení:
04.08.2003				
			Telefon:	

	k 1.1.	k 31.12.	
Rozdíl účtových tříd 5 a 6 v Kč		-36545299,68	0
Zaokrouhlovací diference mezi aktivy a pasivy	0	0	
započteno do ř. 100 dodavatelé (diference < 5 tis. Kč)	0	0	
(není-li započteno, nutno rozdíl dohledat !!!)			
Zaokrouhlovací diference mezi HV v pasivech a VZZ		0	
započteno do ř.1.- (diference < 5 tis. Kč)		0	
(není-li započteno, nutno rozdíl dohledat !!!)			

Ministerstvo financí ČR
schváleno MF ČR
č.j. 283/76 102/2000
s účinností pro účetní jednotky
účtující podle účtové osnovy pro
nevýdělečné organizace.

VÝKAZ ZISKU A ZTRÁTY

Úč NO 2 - 01

Název, sídlo a právní forma
účetní jednotky

k **31.12.2002**

ČT - Ostrava

Ostrava

ÍČO

Účetní jednotka doručí:
1 x příslušnému finančnímu orgánu

Číslo účtu	Název ukazatele	Čís. řádku	Činnosti			
			hlavní	hospodářská		Celkem
			5	6	7	8
501	Spotřeba materiálu	1	17 264 348,18	0,00		17 264 348,18
502	Spotřeba energie	2	5 274 770,08	0,00		5 274 770,08
503	Spotřeba ostatních neskladovatelných dodávek	3	0,00	0,00		0,00
504	Prodané zboží	4	255,00	0,00		255,00
511	Opravy a udržování	5	4 657 620,50	0,00		4 657 620,50
512	Cestovné	6	4 951 594,24	0,00		4 951 594,24
513	Náklady na reprezentaci	7	62 936,81	0,00		62 936,81
518	Ostatní služby	8	110 074 661,68	0,00		110 074 661,68
521	Mzdové náklady	9	63 218 140,00	0,00		63 218 140,00
524	Zákonné sociální pojištění	10	21 283 249,97	0,00		21 283 249,97
525	Ostatní sociální pojištění	11	0,00	0,00		0,00
527	Zákonné sociální náklady	12	529 929,80	0,00		529 929,80
528	Ostatní sociální náklady	13	12 000,00	0,00		12 000,00
531	Daň silniční	14	0,00	0,00		0,00
532	Daň z nemovitostí	15	26 653,00	0,00		26 653,00
538	Ostatní daně a poplatky	16	1 203 848,19	0,00		1 203 848,19
541	Smluvní pokuty a penále	17	179 814,00	0,00		179 814,00
542	Ostatní pokuty a penále	18	10 800,00	0,00		10 800,00
543	Ostatní nedobytné pohledávky	19	0,00	0,00		0,00
544	Úroky	20	0,00	0,00		0,00
545	Kursově ztráty	21	97 462,82	0,00		97 462,82
546	Dary	22	0,00	0,00		0,00
548	Manka a škody	23	13 290,00	0,00		13 290,00
549	Jiné ostatní náklady	24	5 467 529,47	0,00		5 467 529,47
551	Odpisy dlouhodobého nehmotného a hmotného majetku	25	35 276 539,07	0,00		35 276 539,07
552	Zůstatková cena prodaného nehmot. a hmot. majetku	26	0,00	0,00		0,00
553	Prodané cenné papíry a vklady	27	0,00	0,00		0,00
554	Prodaný materiál	28	6 010,89	0,00		6 010,89
556	Tvorba zákonných rezerv	29	0,00	0,00		0,00
559	Tvorba zákonných opravných položek	30	0,00	0,00		0,00
581	Poskytnuté příspěvky zúčtované mezi organ. složkami	31	0,00	0,00		0,00
582	Poskytnuté příspěvky	32	93 346,00	0,00		93 346,00
Účtová třída 5 celkem (řádek 1 až 32)		33	269 704 799,70	0,00		269 704 799,70

Číslo účtu	Název ukazatele	Čís. řádku	Činnosti			
			hlavní	hospodářská		Celkem
			5	6	7	8
601	Tržby za vlastní výrobky	34	0,00	0,00		0,00
602	Tržby z prodeje služeb	35	7 305 271,44	0,00		7 305 271,44
604	Tržby za prodané zboží	36	413,95	0,00		413,95
611	Změna stavu zásob nedokončené výroby	37	0,00	0,00		0,00
612	Změna stavu zásob polotovarů	38	0,00	0,00		0,00
613	Změna stavu zásob výrobků	39	0,00	0,00		0,00
614	Změna stavu zvířat	40	0,00	0,00		0,00
621	Aktivace materiálu a zboží	41	0,00	0,00		0,00
622	Aktivace vnitroorganizačních služeb	42	0,00	0,00		0,00
623	Aktivace dlouhodobého nehmotného majetku	43	0,00	0,00		0,00
624	Aktivace dlouhodobého hmotného majetku	44	85 808,00	0,00		85 808,00
641	Smluvní pokuty a úroky z prodlení	45	0,00	0,00		0,00
642	Ostatní pokuty a penále	46	0,00	0,00		0,00
643	Platby za odepsané pohledávky	47	0,00	0,00		0,00
644	Úroky	48	1 703 886,51	0,00		1 703 886,51
645	Kurzové zisky	49	31 358,05	0,00		31 358,05
648	Zúčtování fondů	50	0,00	0,00		0,00
649	Jiné ostatní výnosy	51	106 917,71	0,00		106 917,71
652	Tržby z prodeje dlouhodobého nehmotného a hmotného majetku	52	350 007,98	0,00		350 007,98
653	Tržby z prodeje cenných papírů a vkladů	53	0,00	0,00		0,00
654	Tržby z prodeje materiálu	54	39 614,90	0,00		39 614,90
655	Výnosy z krátkodobého finančního majetku	55	0,00	0,00		0,00
656	Zúčtování zákonných rezerv	56	0,00	0,00		0,00
657	Výnosy z dlouhodobého finančního majetku	57	0,00	0,00		0,00
659	Zúčtování zákonných opravných položek	58	27 404,40	0,00		27 404,40
681	Přijaté příspěvky zúčtované mezi organizačními složkami	59	229 857 000,00	0,00		229 857 000,00
682	Přijaté příspěvky	60	0,00	0,00		0,00
684	Přijaté členské příspěvky	61	0,00	0,00		0,00
691	Provozní dotace	62	0,00	0,00		0,00
Účtová třída 6 celkem (řádek 34 až 62)		63	239 507 682,94	0,00		239 507 682,94
Hospodářský výsledek před zdaněním (ř. 63 - 33)		64	-30 197 116,76	0,00		-30 197 116,76
591	Daň z příjmů	65	0,00	0,00		0,00
595	Dodatečné odvody daně z příjmů	66	0,00	0,00		0,00
HOSPODÁŘSKÝ VÝSLEDEK po zdanění (ř.64-65-66) (+/-)		67	-30 197 116,76	0,00		-30 197 116,76

Odesláno dne:	Razítko:	Podpis odpovědné osoby:	Podpis osoby odpovědné za sestavení:	Okamžik sestavení:
04.08.2003				
			Telefon:	

	k 1.1.	k 31.12.	
Rozdíl účtových tříd 5 a 6 v Kč		-30197116,76	0
Zaokrouhlovací diference mezi aktivy a pasivy	0	0	
započteno do ř. 100 dodavatelé (diference < 5 tis. Kč)	0	0	
(není-li započteno, nutno rozdíl dohledat !!!)			
Zaokrouhlovací diference mezi HV v pasivech a VZZ		0	
započteno do ř.1.- (diference < 5 tis. Kč)		0	
(není-li započteno, nutno rozdíl dohledat !!!)			

Ministerstvo financí ČR
schváleno MF ČR
č.j. 283/76 102/2000
s účinností pro účetní
jednotky účtující podle
účetné osnovy pro
nevýdělečné org

Příloha k účetní závěrce

Úč NO 3 - 01

k **31.12.2002**
(v celých tisících Kč)

Název, sídlo a právní forma
účetní jednotky

Česká televize Praha
Kavčí hory
Praha 4
140 70

ICO
00027383

Účetní jednotka doručí:
1 x příslušnému fin. orgánu

1. Účetní jednotka uvede v dodatku k této příloze údaje, které vyplývají z ustanovení části třetí zákona

2. Doplnující údaje

Název údaje	č.ř.	Přijato	Skutečnost
		1	2
Dotace na dlouhodobý majetek ze státního rozpočtu (celkem)	1		0
z toho: systémové dotace na dlouhodobý majetek	2		0
z toho na: vědu a výzkum	3		0
vzdělávání pracovníků	4		0
informatiku	5		0
individuální dotace na jmenovité akce	6		0
Přijaté prostředky ze zahraničí na dlouhodobý majetek (celkem)	7		0
Dotace na dlouhodobý majetek z rozpočtu územních samosprávných celků	8		0
Dotace na provoz celkem ze státního rozpočtu	9		0
z toho na: vědu a výzkum	10		0
vzdělávání pracovníků	11		0
informatiku	12		0
Dotace na provoz celkem z rozpočtu územních samosprávných celků	13		0
Přijaté prostředky ze zahraničí na provoz	14		0
Pohledávky celkem (účet. sk. 31, 34, 35 a účet 378)	15	x	439 405 827
Závazky celkem (účet. sk. 32, 34, 36, 95 a účet 379)	16	x	-161 389 282
	17		
	18		
	19		
	20		
	21		
	22		
	23		
	24		
	25		

3. Účetní jednotka uvede další údaje, které nejsou obsaženy v bodu 1 a 2, jejichž znalost je podstatná pro posouzení majetkové situace a které jsou rozhodující pro hospodaření účetní jednotky nebo které stanoví prováděcí právní předpis nebo zřizovatel (jako další část dodatku).

Odesláno dne:	Razítko:	Podpis odpovědné osoby:	Podpis osoby odpovědné za sestavení:	Okamžik sestavení:
04.08.2003				
			Telefon:	

Ministerstvo financí ČR
schváleno MF ČR
č.j. 283/76 102/2000
s účinností pro účetní
jednotky účtující podle
účetné osnovy pro
nevýdělečné org

Příloha k účetní závěrce

Úč NO 3 - 01

k **31.12.2002**
(v celých tisících Kč)

Název, sídlo a právní forma
účetní jednotky

Česká televize se sídlem v Praze
Kavčí hory
Praha 4
140 70

ICO
00027383

Účetní jednotka doručí:
1 x příslušnému fin. orgánu

1. Účetní jednotka uvede v dodatku k této příloze údaje, které vyplývají z ustanovení části třetí zákona

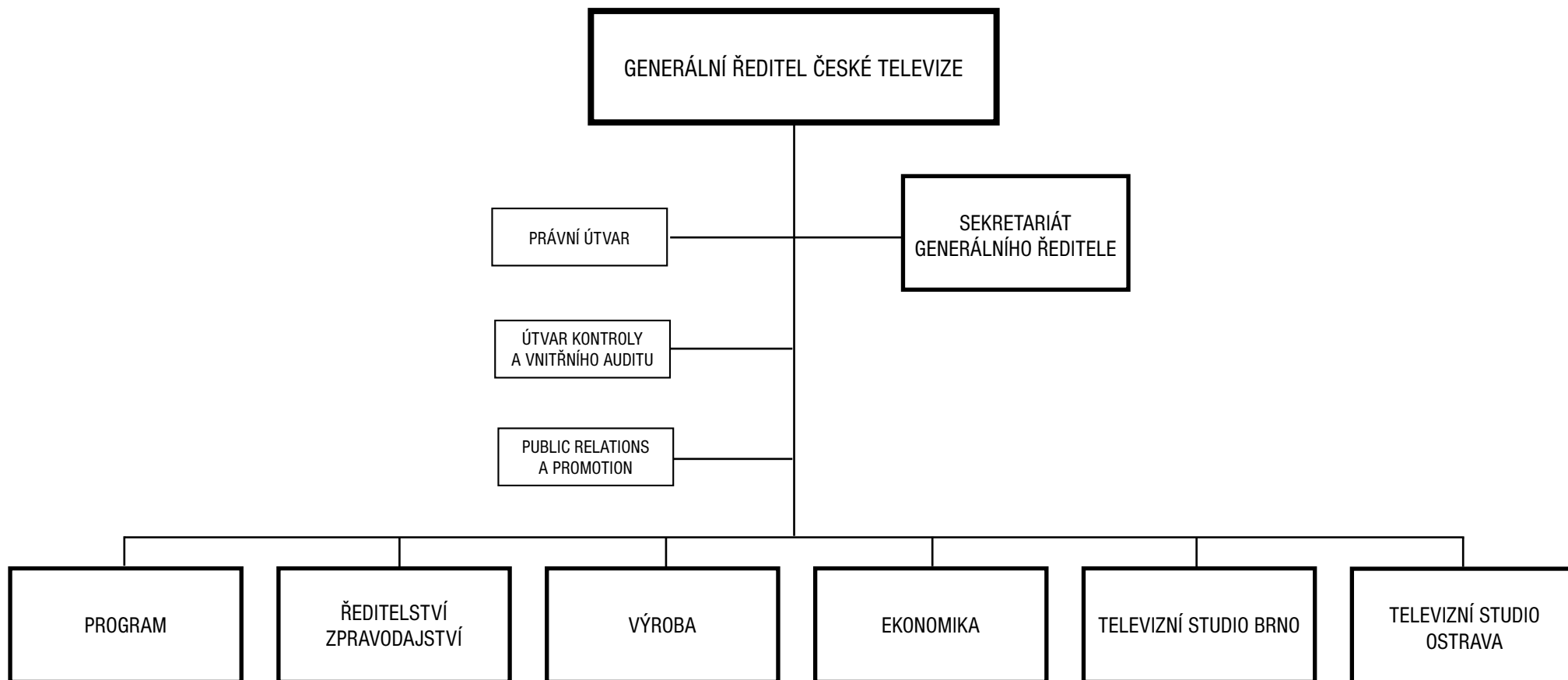
2. Doplnující údaje

Název údaje	č.ř.	Přijato	Skutečnost
		1	2
Dotace na dlouhodobý majetek ze státního rozpočtu (celkem)	1		0
z toho: systémové dotace na dlouhodobý majetek	2		0
z toho na: vědu a výzkum	3		0
vzdělávání pracovníků	4		0
informatiku	5		0
individuální dotace na jmenovité akce	6		0
Přijaté prostředky ze zahraničí na dlouhodobý majetek (celkem)	7		0
Dotace na dlouhodobý majetek z rozpočtu územních samosprávných celků	8		0
Dotace na provoz celkem ze státního rozpočtu	9		0
z toho na: vědu a výzkum	10		0
vzdělávání pracovníků	11		0
informatiku	12		0
Dotace na provoz celkem z rozpočtu územních samosprávných celků	13		0
Přijaté prostředky ze zahraničí na provoz	14		0
Pohledávky celkem (účet. sk. 31, 34, 35 a účet 378)	15	x	445 957 348
Závazky celkem (účet. sk. 32, 34, 36, 95 a účet 379)	16	x	-191 299 632
	17		
	18		
	19		
	20		
	21		
	22		
	23		
	24		
	25		

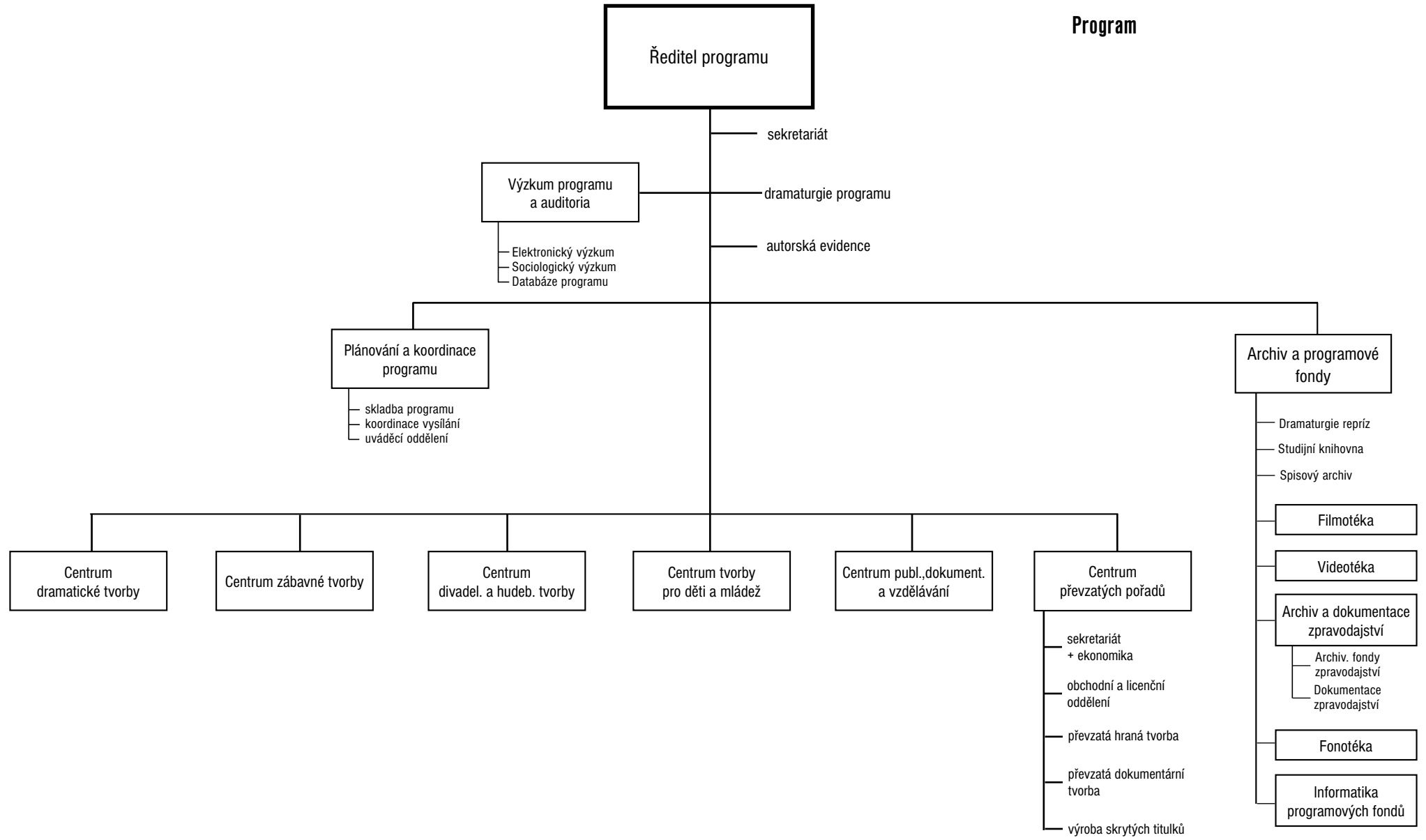
3. Účetní jednotka uvede další údaje, které nejsou obsaženy v bodu 1 a 2, jejichž znalost je podstatná pro posouzení majetkové situace a které jsou rozhodující pro hospodaření účetní jednotky nebo které stanoví prováděcí právní předpis nebo zřizovatel (jako další část dodatku).

Odesláno dne: 04.08.2003	Razítko:	Podpis odpovědné osoby:	Podpis osoby odpovědné za sestavení:	Okamžik sestavení:
			Telefon:	

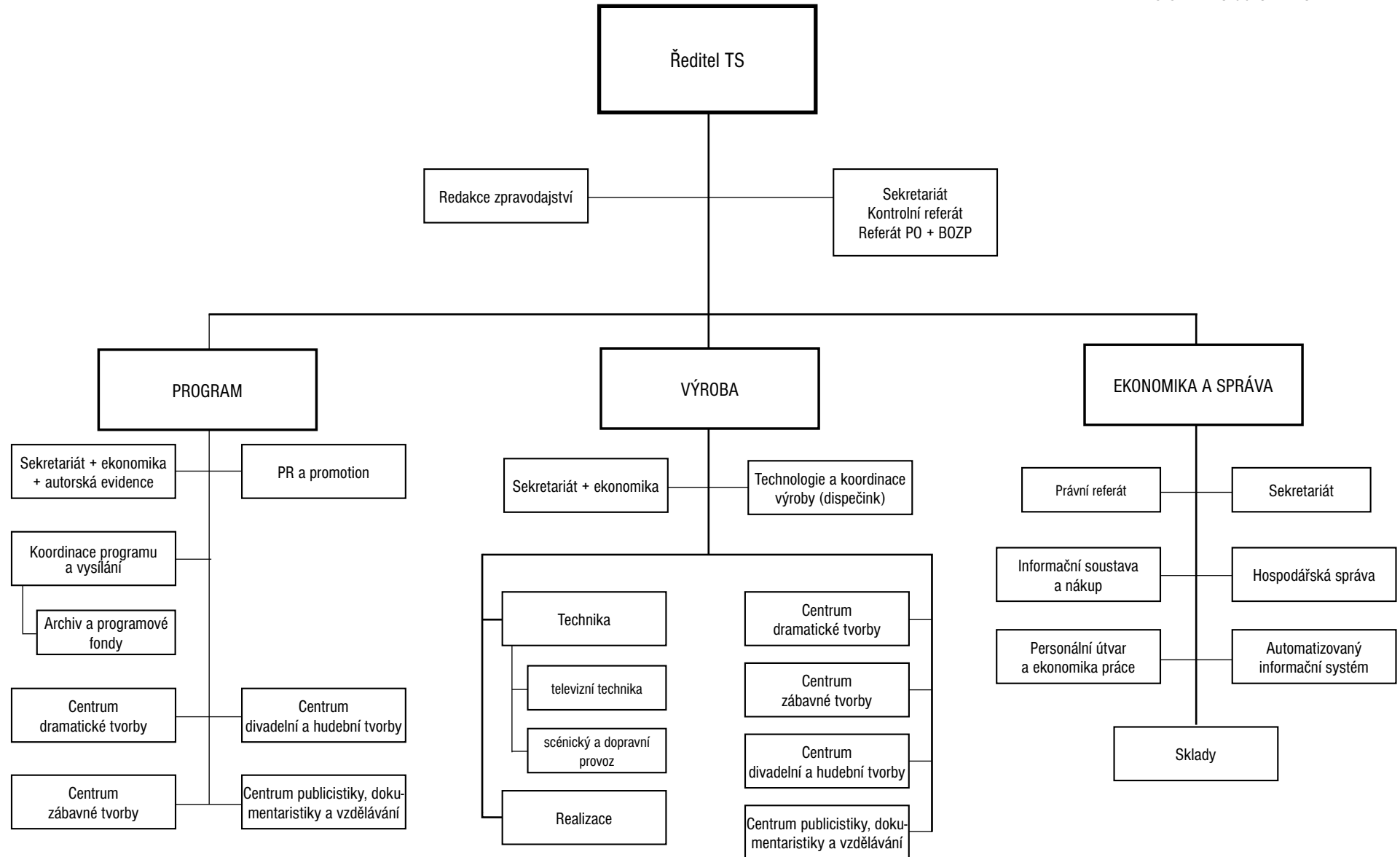
Organizační schéma České televize



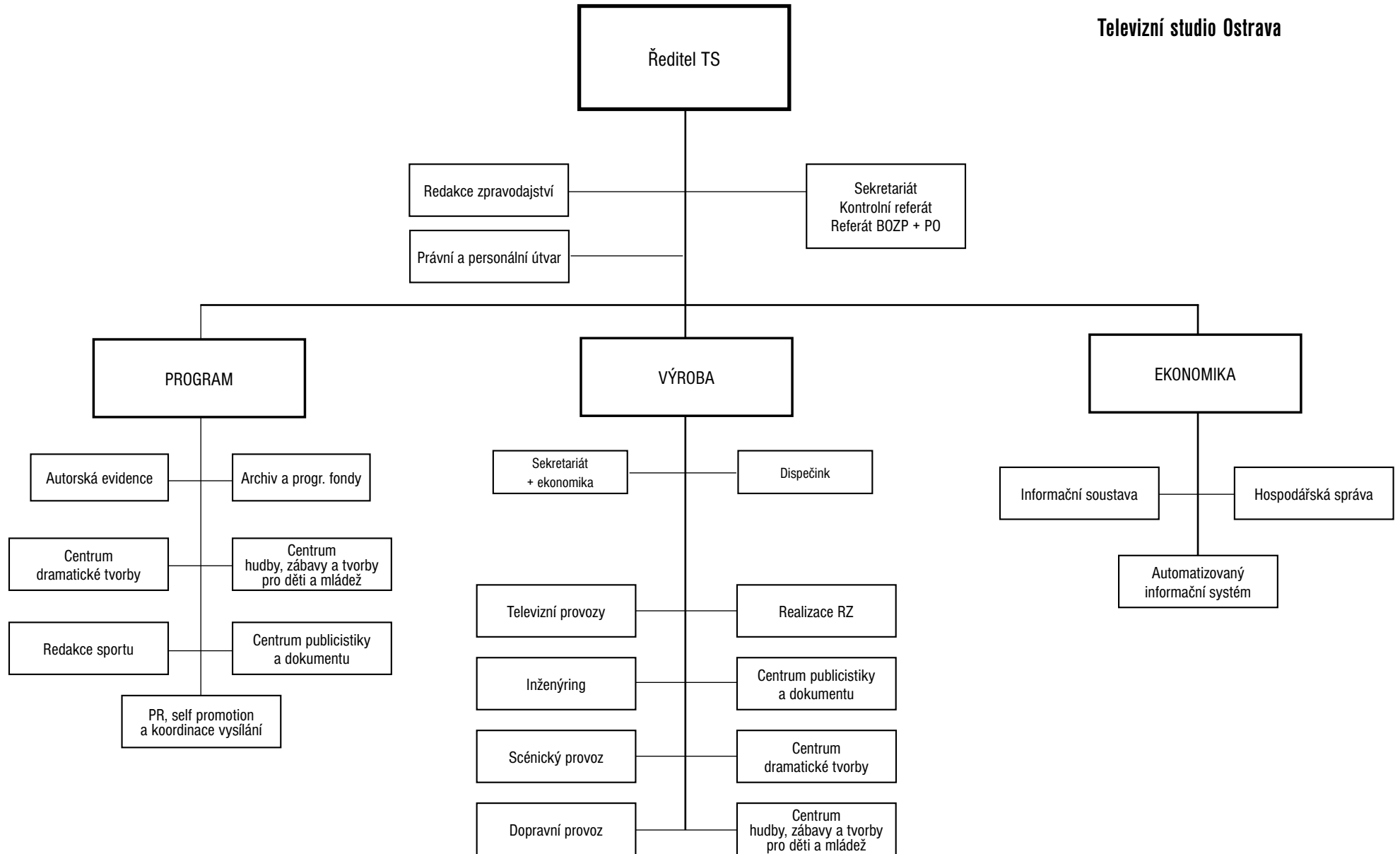
Program



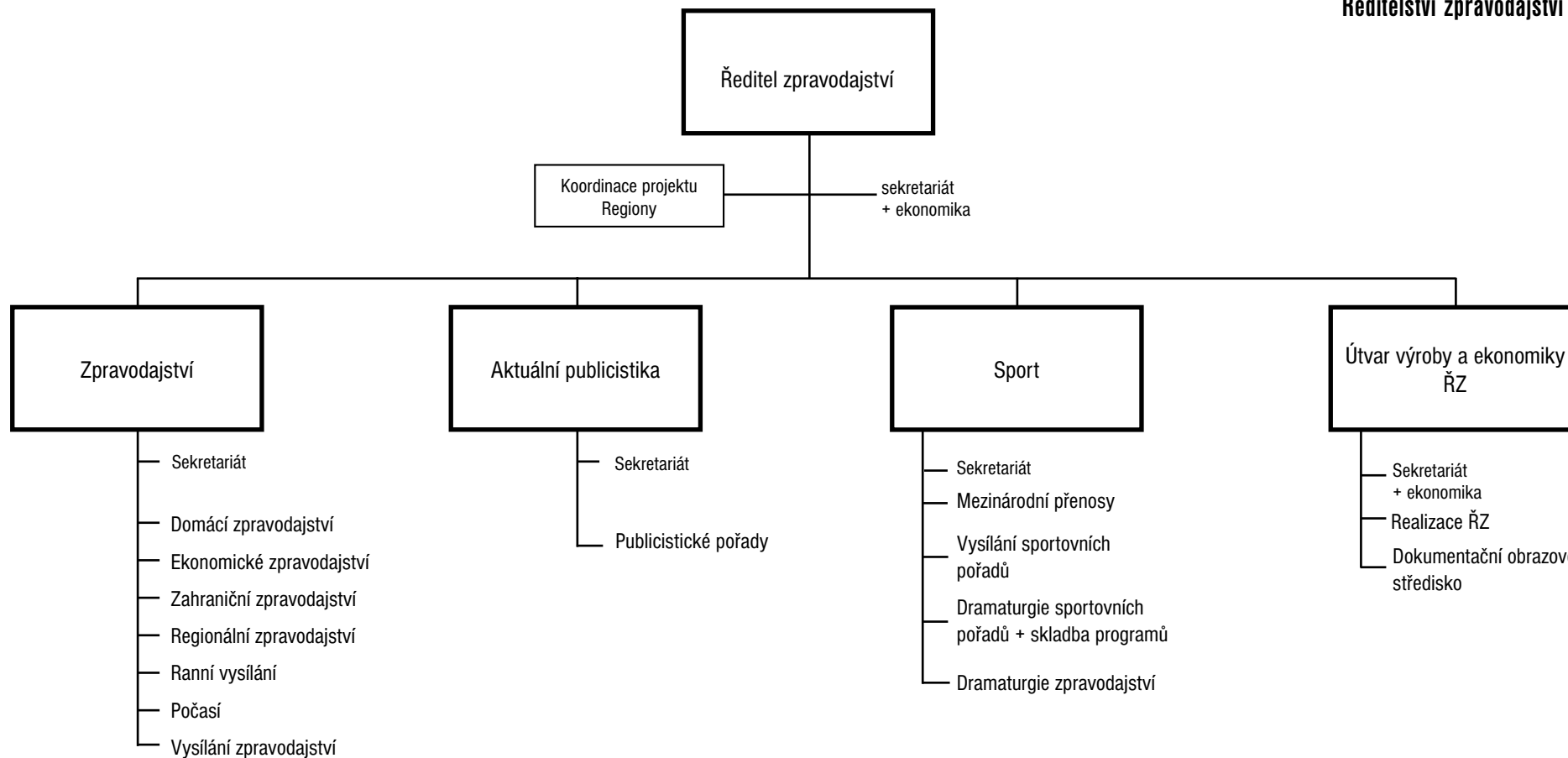
Televizní studio Brno



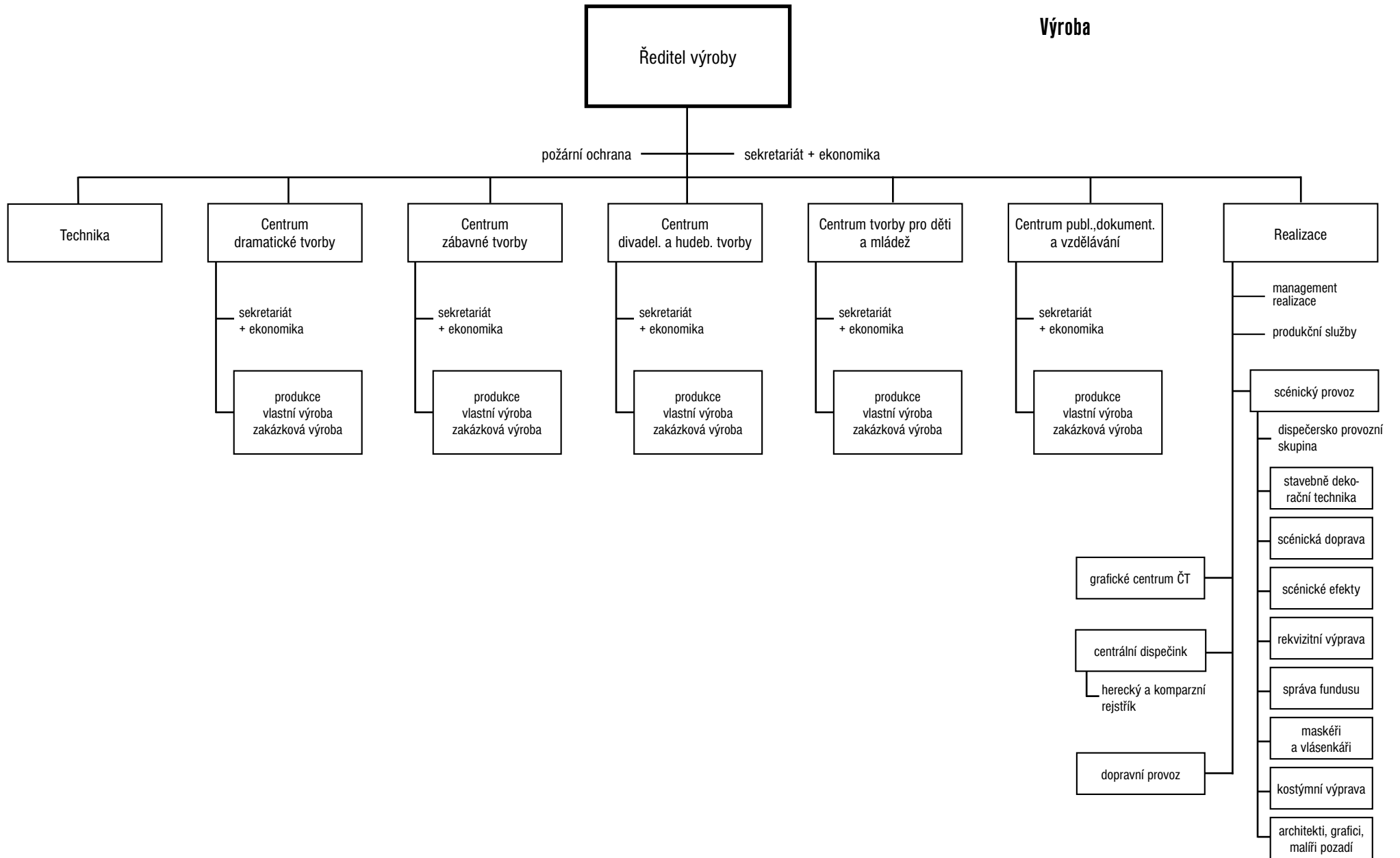
Televizní studio Ostrava



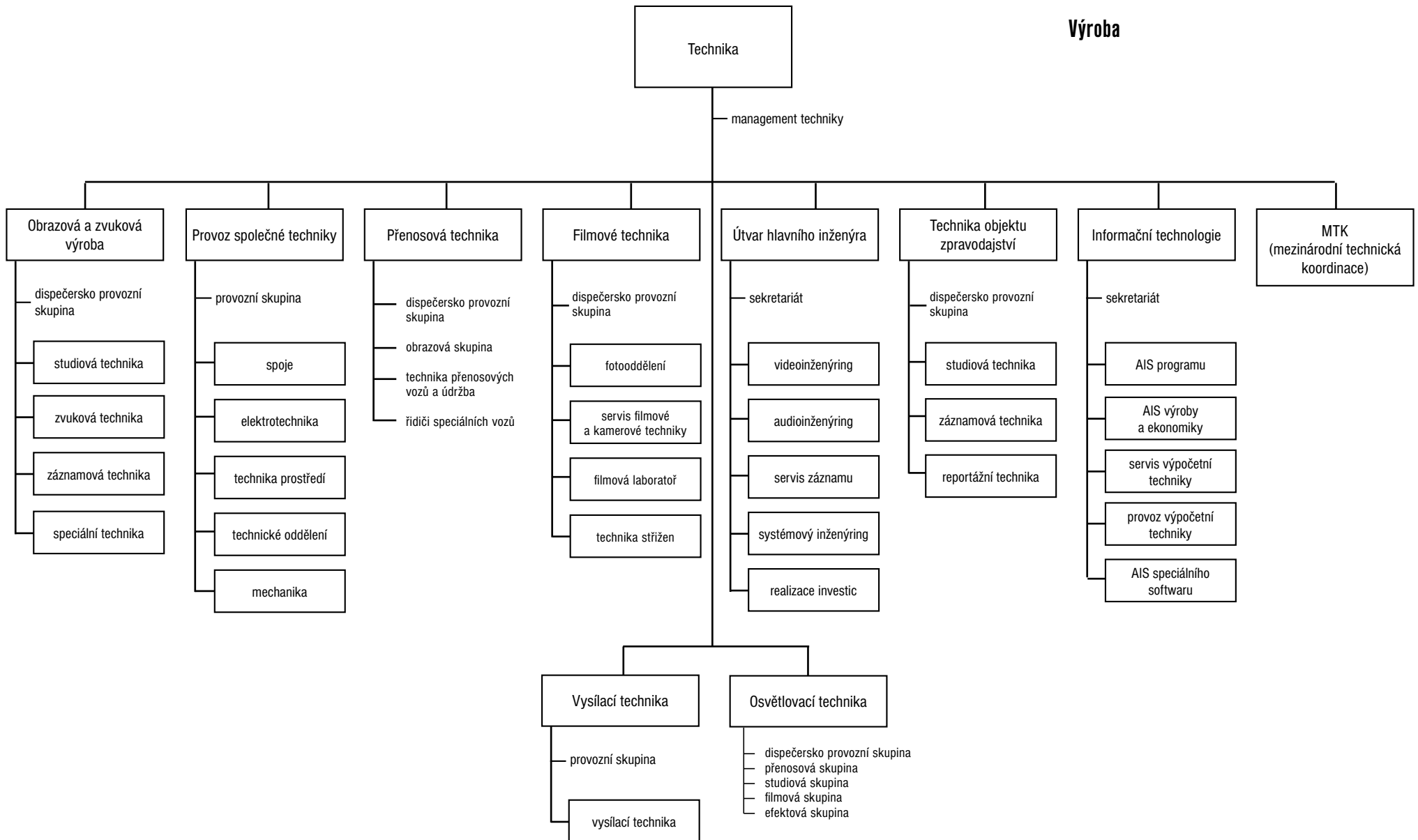
Ředitelství zpravodajství



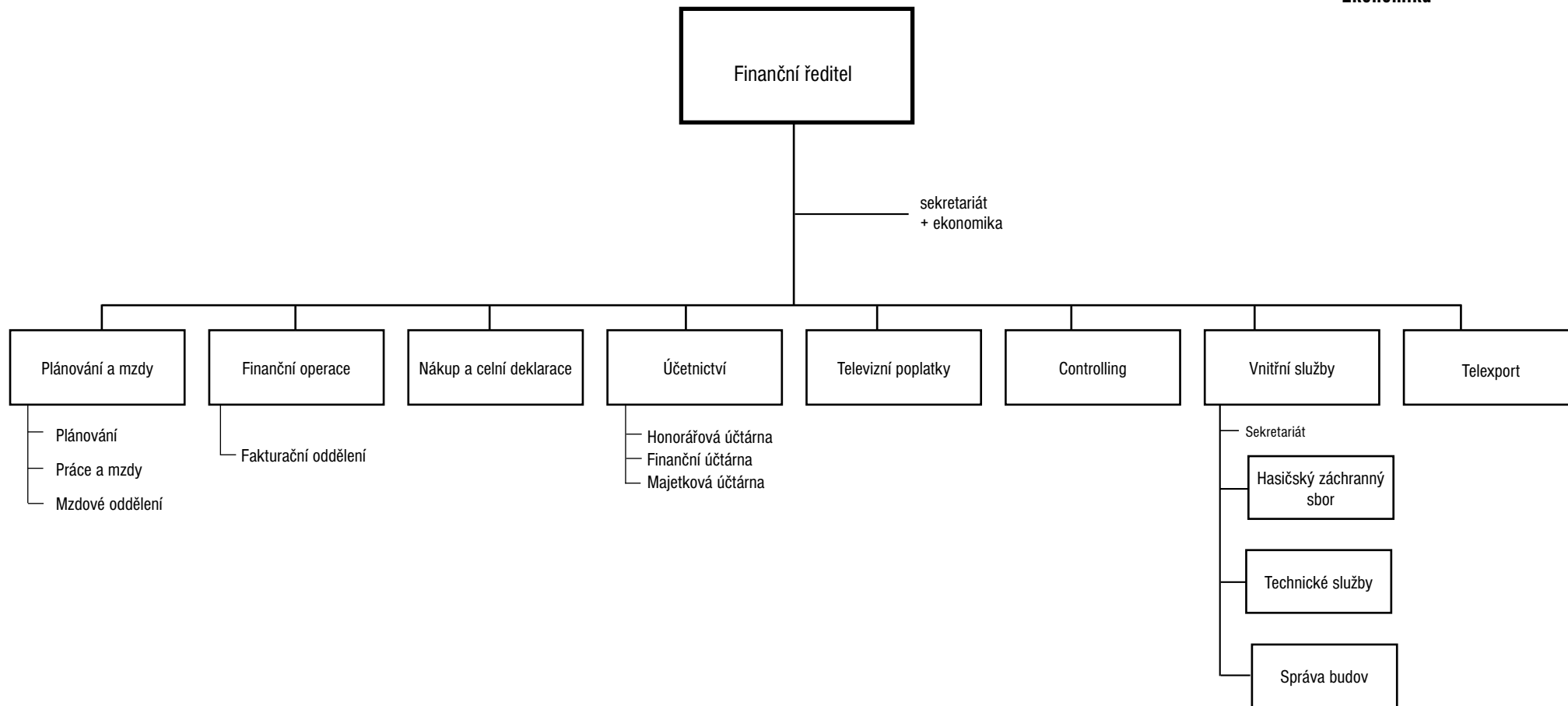
Výroba



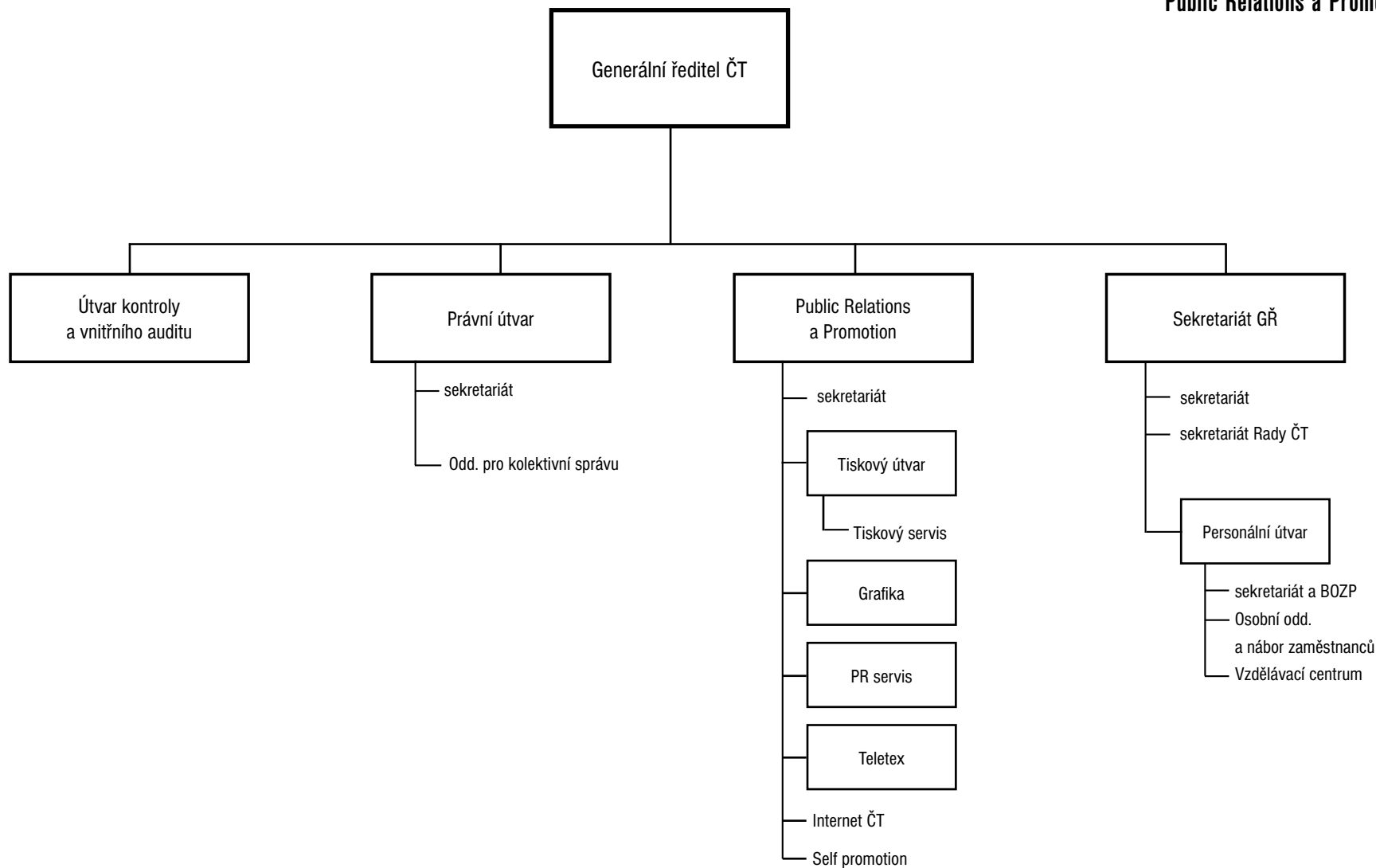
Výroba



Ekonomika



**Útvary generálního ředitele
Právní útvar
Public Relations a Promotion**



Název firmy	Země	Reference	Splatnost	Měna	Částka	Částka ve FM
PAN TV LIMITED	Austrálie	4402100404	8.10.2001	CAD	900,00	23 339,70
PAN TV LIMITED	Austrálie	4402100403	8.10.2001	CAD	900,00	23 339,70
PAN TV LIMITED	Austrálie	4402100402	8.10.2001	CAD	900,00	23 339,70
PAN TV LIMITED	Austrálie	4402100399	8.10.2001	AUD	3 600,00	73 767,60
PAN TV LIMITED	Austrálie	4402100400	8.10.2001	AUD	2 700,00	55 325,70
PAN TV LIMITED	Austrálie	4402100401	8.10.2001	AUD	2 700,00	55 325,70
						254 438,10
IDEALE AUDIENCE	Francie	9000003381	24.9.2000	USD	3 800,00	143 491,80
						143 491,80
ZEBRA Film -	SRN	44080191	31.7.1998	EUR	490,84	18 547,20
ZEBRA Film -	SRN	44080190	31.7.1998	EUR	15 645,53	591 192,00
						609 739,20
Telewizja Polska S.A.	Polsko	4402200754	31.12.2002	USD	-109,85	-3 407,33
Telewizja Polska S.A.	Polsko	4402200757	31.12.2002	CZK	-749,83	-749,83
Telewizja Polska S.A.	Polsko	4402200758	27.12.2002	USD	2 850,00	88 401,30
Telewizja Polska S.A.	Polsko	4402200755	31.12.2002	USD	-84,50	-2 621,02
Telewizja Polska S.A.	Polsko	4402200756	31.12.2002	USD	-52,65	-1 633,10
						79 990,02
Slovenská televízia	SR	4402100822	31.12.2002	USD	8 913,84	335 793,27
Slovenská televízia	SR	4402100821	30.9.2002	USD	8 913,84	335 793,27
Slovenská televízia	SR	4402100820	30.6.2002	USD	8 913,84	335 793,27
Slovenská televízia	SR	9000004079	4.11.2000	CZK	570 000,00	570 000,00
Slovenská televízia	SR	4402200604	1.12.2002	USD	144,00	4 466,59
Slovenská televízia	SR	4402200603	1.12.2002	USD	1 824,00	56 576,83
Slovenská televízia	SR	4402200571	13.11.2002	EUR	3 880,00	117 758,00
Slovenská televízia	SR	4402200545	25.10.2002	CZK	2 500,00	2 500,00
Slovenská televízia	SR	4402200658	12.12.2002	EUR	1 992,00	60 457,20
Slovenská televízia	SR	4402200302	10.7.2002	EUR	3 129,00	96 514,01
Slovenská televízia	SR	4402200544	25.10.2002	CZK	30 400,00	30 400,00
Slovenská televízia	SR	4402200510	11.10.2002	EUR	3 562,00	108 106,70
Slovenská televízia	SR	4402200510	11.10.2002	EUR	-3 265,64	-99 112,17
Slovenská televízia	SR	4402100823	7.2.2002	USD	7 600,00	286 299,60
Slovenská televízia	SR	4402100823	7.2.2002	USD	-3 216,20	-99 760,09
Slovenská televízia	SR	4402200315	13.7.2002	CZK	222 300,00	222 300,00
Slovenská televízia	SR	4402200316	13.7.2002	CZK	54 549,00	54 549,00
Slovenská televízia	SR	4402200317	13.7.2002	CZK	60 630,00	60 630,00
Slovenská televízia	SR	4402200314	13.7.2002	CZK	142 500,00	142 500,00
						2 621 565,48
VEGA FILM, s.r.o.	SR	9000000959	11.4.2000	USD	4 845,00	174 318,26
VEGA FILM, s.r.o.	SR	9000000950	11.4.2000	CZK	115 500,00	115 500,00
VEGA FILM, s.r.o.	SR	9000000949	11.4.2000	CZK	119 700,00	119 700,00
VEGA FILM, s.r.o.	SR	9000000945	11.4.2000	USD	1 900,00	68 360,10
						477 878,36
VTV cable tv s.r.o.	SR	44080235	19.9.1998	USD	585,00	18 065,97
VTV cable tv s.r.o.	SR	44080234	19.9.1998	USD	370,00	11 426,34
VTV cable tv s.r.o.	SR	44080233	19.9.1998	USD	4 218,00	130 260,28
						159 752,59
BUFFALO SABRES	USA	44190143	13.10.1999	USD	5 850,00	211 360,50
						211 360,50
Associated Press Television Ne	Velká Británie	4402200617	4.12.2002	EUR	2 000,00	60 700,00
Associated Press Television Ne	Velká Británie	4402200655	12.12.2002	EUR	220,00	6 677,00
						67 377,00
Best Film Movie Distribution	Polsko	9000000986	12.4.2000	USD	4 000,00	143 916,00
						143 916,00
WORLD International	USA	4402100594	25.11.2001	USD	4 280,00	161 231,88
						161 231,88
Spektrum TV Rt.	Maďarsko	9000005159	12.1.2001	USD	2 550,00	104 376,60
Spektrum TV Rt.	Maďarsko	9000005160	12.1.2001	USD	2 550,00	104 376,60
						208 753,20
TANTRA dmpe Ltd.	Polsko	4402100020	15.3.2001	USD	3 127,00	118 241,25
TANTRA dmpe, Ltd.	Polsko	4402100742	5.1.2002	USD	13 950,00	525 510,45
						643 751,70
Slovenská televízia	SR	4402200109	11.4.2002	SKK	100 000,00	74 806,00
Slovenská televízia	SR	4402200615	4.12.2002	SKK	80 000,00	59 430,40

Slovenská televízia	SR	4402200583	14.11.2002	SKK	80 000,00	57 956,00
Slovenská televízia	SR	4402200202	29.5.2002	SKK	100 000,00	74 806,00
Slovenská televízia	SR	4402200266	23.6.2002	SKK	100 000,00	72 598,00
Slovenská televízia	SR	4402200363	2.8.2002	SKK	100 000,00	69 673,00
Slovenská televízia	SR	4402200582	14.11.2002	SKK	80 000,00	57 956,00
Slovenská televízia	SR	4402200182	11.5.2002	SKK	100 000,00	74 806,00
Slovenská televízia	SR	4402100631	9.12.2001	SKK	100 000,00	77 687,00
Slovenská televízia	SR	4402200110	11.4.2002	SKK	100 000,00	74 806,00
Slovenská televízia	SR	4402100630	9.12.2001	SKK	100 000,00	77 687,00
Slovenská televízia	SR	4402100632	9.12.2001	SKK	100 000,00	77 687,00
Slovenská televízia	SR	4402100741	30.4.2002	SKK	100 000,00	77 687,00
						925 585,40
SAINT ANTHONY Vladimír Adásek	SR	4402100054	16.3.2001	CZK	-40 000,00	-40 000,00
SAINT ANTHONY Vladimír Adásek	SR	4402100054	16.3.2001	CZK	365 931,30	365 931,30
						325 931,30
OTTONIA Media GmbH		4402200613	4.12.2002	EUR	24 700,00	749 645,00
						749 645,00

Název dlužníka	Č.odběratele	Reference	Částka
AGROSTROJ, a.s.	800138	4100197/93	40 000,00
Celkem z AGROSTROJ, a.s.			40 000,00
Časopis pro obch.ho sp.	801235	4100069/91	12 750,00
Celkem z Časopis pro obch.ho sp.			12 750,00
ČKD Polyservis Praha	801238	4710200/91	12 000,00
Celkem z ČKD Polyservis Praha			12 000,00
Dlouhý	801239	4710375/91	4 000,00
Celkem z Dlouhý			4 000,00
FORTE, s.r.o.	800394	43070035	19 369,30
FORTE, s.r.o.	800394	43070194	3 046,75
FORTE, s.r.o.	800394	43070355	2 400,80
FORTE, s.r.o.	800394	43080036	9 095,00
Celkem z FORTE, s.r.o.			33 911,85
HAMIRO	800423	4310018/93	83 836,80
HAMIRO	800423	43150001	83 155,20
Celkem z HAMIRO			166 992,00
JMP MARKET s.r.o.	800505	29070518	3 836,10
JMP MARKET s.r.o.	800505	29080042	5 109,75
JMP MARKET s.r.o.	800505	29080079	5 134,50
JMP MARKET s.r.o.	800505	29080104	6 459,75
JMP MARKET s.r.o.	800505	29080105	2 734,00
JMP MARKET s.r.o.	800505	29080106	102 439,30
JMP MARKET s.r.o.	800505	29080107	59 032,74
JMP MARKET s.r.o.	800505	41180017	107 440,00
JMP MARKET s.r.o.	800505	47170249	5 000,00
Celkem z JMP MARKET s.r.o.			297 186,14
KREDO	801240	71037/95	46 603,70
Celkem z KREDO			46 603,70
L A D A , a.s.	800614	4100560/94	10 000,00
Celkem z L A D A , a.s.			10 000,00
MOVE IT s.r.o.PRODUCTION	800800	47056446	1 732,50
Celkem z MOVE IT s.r.o.PRODUCTION			1 732,50
NOVOTA Liberec s.r.o.	800873	43060037	21 049,00
Celkem z NOVOTA Liberec s.r.o.			21 049,00
ORBIS PICTUS GROUP,a.s.	800907	4100040/93	738 000,00
ORBIS PICTUS GROUP,a.s.	800907	4100214/93	1 107 000,00
ORBIS PICTUS GROUP,a.s.	800907	4100226/92	700 000,00
ORBIS PICTUS GROUP,a.s.	800907	4100370/92	500 000,00
Celkem z ORBIS PICTUS GROUP,a.s.			3 045 000,00
PRIMA PLUS	800961	4202100101	1 851,20
PRIMA PLUS	800961	4202100431	81 480,00
PRIMA PLUS	800961	4202100444	21 000,00
PRIMA PLUS	800961	4202100452	27 526,80
PRIMA PLUS	800961	9000002165	64 565,60
PRIMA PLUS	800961	9000004692	39 418,10
PRIMA PLUS	800961	9000005283	152 250,00
PRIMA PLUS	800961	9000005315	57 750,00
PRIMA PLUS	800961	9000005316	504 000,00
PRIMA PLUS	800961	9000005603	2 809,80
PRIMA PLUS	800961	9000005605	4 478,30
Celkem z PRIMA PLUS			957 129,80
SHOPING CENTRUM a.s	801026	41060119	121 024,00
Celkem z SHOPING CENTRUM a.s			121 024,00
TV3 a.s.	801441	4202101378	761 637,19
TV3 a.s.	801441	4202101378	-580 295,00
TV3 a.s.	801441	4202101583	-580 295,00
TV3 a.s.	801441	4202101583	761 637,19
TV3 a.s.	801441	4202101740	761 637,19
TV3 a.s.	801441	4202101740	-725 368,75
TV3 a.s.	801441	4202101953	761 637,19
TV3 a.s.	801441	4202102149	761 637,19
TV3 a.s.	801441	4202102368	761 637,19
TV3 a.s.	801441	4202200285	713 553,75
TV3 a.s.	801441	4202200738	-655 456,25
TV3 a.s.	801441	4202200738	688 229,06
TV3 a.s.	801441	4202200987	-655 456,25
TV3 a.s.	801441	4202200987	688 229,06

TV3 a.s.	801441	4202201133	-13 109,13
TV3 a.s.	801441	4302100685	56 227,50
TV3 a.s.	801441	4302100686	252 657,30
TV3 a.s.	801441	9000005627	585 600,00
Celkem z TV3 a.s.			4 344 339,43
Veltech	801241	310665/90	12 000,00
Veltech	801241	4300109/92	4 450,00
Celkem z Veltech			16 450,00
	Celkem		9 130 168,42

Přehled otevřených právních sporů vedených proti České televizi.

	Jednací číslo	Zalující strana
ČT PRAHA	30C 27/1995	Kovács Anton
	32C 73/2000	Janiurková Marcela
	37C 98/2001	Stoupa Miroslav
	36C 20/1999	Píchová Stanislava
	37C 173/1999	Nemeth Věslav JUDr.
	15C 189/2001	Nemeth Věslav JUDr.
	13Nc16306/2002	ČSOB a.s.
	2Cm 126/2002	ČSOB a.s.
	32C 88/2002	Ditz Marek ing.
	37C 108/2002	Hodina Aleš
	1Co 150/2002	Kavan Jan
	34C 25/2002	Neidl K.A., Statek Svaryšov
	37C 32/2001	Kraus Richard
	32C 140/1999	Kovotour plus, Hájek Jiří
	27C 250/1999	Kovotour plus
	37C 108/2001	Železný Vladimír
	22C 192/2001	CET 21
	32C 138/2002	Obec Zbuzany
	34C 111/2002	Hovorka Zdeněk
	23C 114/2002	Moramis-holding a.s.
	32C 41/2002	Peterka Josef
	14C 243/1996	RAPID DEMA
	5C 91/1998	Král Petr, P-5
	21C 293/2000	Nekvasil Václav
	15C 134/2002	Dvořák Oldřich
	15C 133/2002	Rousek František
	25C 42/2000	Šámal Zdeněk Mgr.
	15C 177/2002	Luks Václav
	15C 229/2002	Borovan Pavel
	42C 11/2000	Honysová Slavomíra
	15C 228/2002	Obermannová Irena
	10C 29/1999	Černá Stanoslava JUDr.
	21C 245/2000	Maršálek Vladimír
	34C 100/1999	Lán Zbyněk
	32C 106/2000	Tůma Vladimír
	15C 212/2001	Hlinovský Evžen
	21C 218/2000	KOMETA ZS a.s. Brno
	35C 28/2001	SAZKA a.s.
	37C 2/2001	SAZKA a.s.
	1Co 43/2000	SAZKA a.s.
37C 55/2001	Krén Matej	
25C 33/2000	Mazalová Dana JUDr.	
25C 61/2000	Mazalová Dana JUDr.	
25C 65/2000	Mazalová Dana JUDr.	
TS BRNO	1Co 126/2000	Ill Radek
	2Cm 20/1997	VALC a.s. Brno
	24C 11/2000	Matýšek Stanislav RNDr.
	18C 148/1998	Svatoboj s.r.o.
	13C 79/2001	Sedalová

	Jednací číslo	Zalující strana
	13C 204/2002	Balga
	49Co 570/2001	Šimáček
	24C 1/2001	Horáček Ludvík
TS OSTRAVA	37C 142/2000	Kolečkář Pavel
	32C 43/2000	Bartošová Daniela
	26C 278/2002	Martin Poštulka
	37C 49/2002	Kolečkářová Jaroslava
	26C 278/2002	Poštulka Martin
	Ncp 111/2003	Deklevová Jiřina
	40C 137/2001	Král Jaromír
	32C 59/2002	Kutal Vratislav
	32C 147/2002	Kutal Vratislav
	32C 134/2001	Fencí Jan
	37C 127/2001	D.L.D.Trading Company
	26C 138/2001	Koběský Jaroslav
	19Cm 294/2001	Úřad na dohled nad družst. zálož.
	34C 131/2002	Kratochvíl Ladislav
	32C 140/2002	Nowikovsky Jerri
	32C 140/2002	Michal Praha, pol. s r.o.
	32C 140/2002	Jurimex G.m. b. H.

Osvobození poplatníci

Osvobození z titulu životního minima

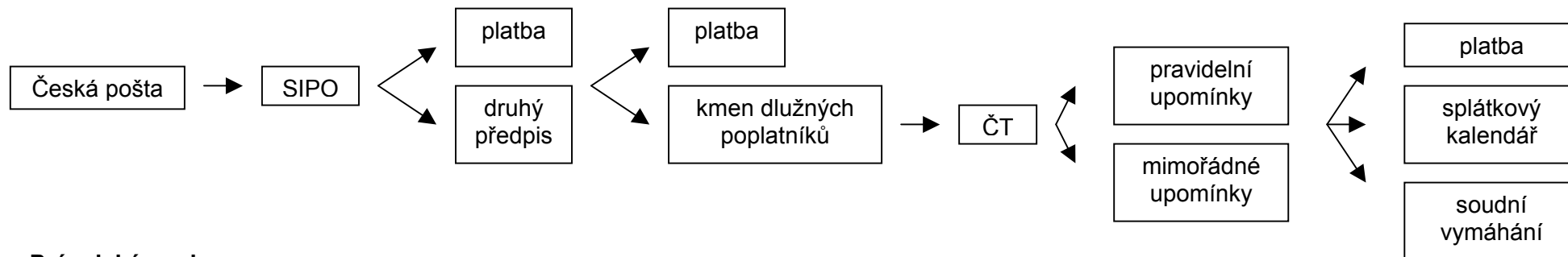
počet poplatníků k 31.12.1998: 3 279 176	z toho osvobozených: 31 848
počet poplatníků k 31.12.1999: 3 243 383	z toho osvobozených: 30 224
počet poplatníků k 31.12.2000: 3 242 041	z toho osvobozených: 31 603
počet poplatníků k 31.12.2001: 3 190 129	z toho osvobozených: 32 524
počet poplatníků k 31.12.2002: 3 164 791	z toho osvobozených: 33 041

Osvobození z titulu zdravotního postižení

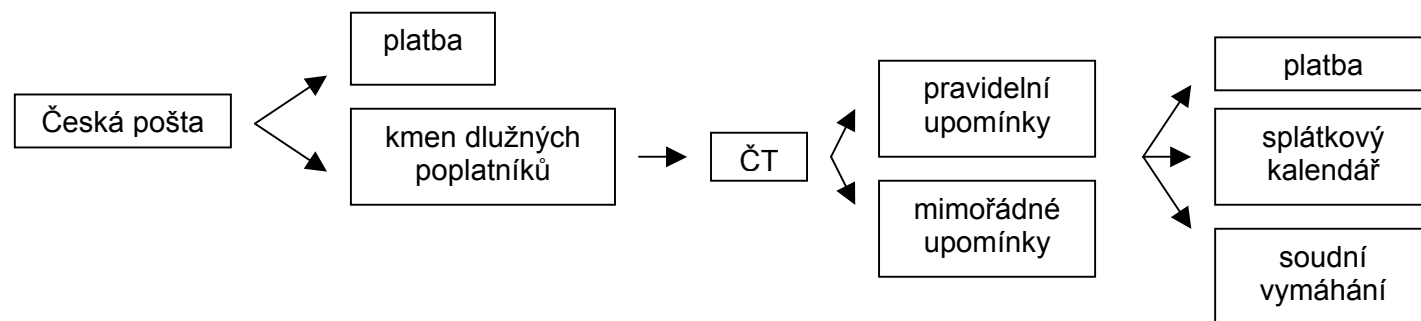
	rok 1999 - přírůstek	rok 2000 - přírůstek	rok 2001 - přírůstek	rok 2002 - přírůstek	celkem
Oční vada	349	205	166	152	2 236
Sluchová vada	674	771	524	504	4 194
Neurčená vada	13	12	5	5	111
Celkem	1 036	988	695	661	6 541

Grafické znázornění systému výběru dlužných televizních poplatků

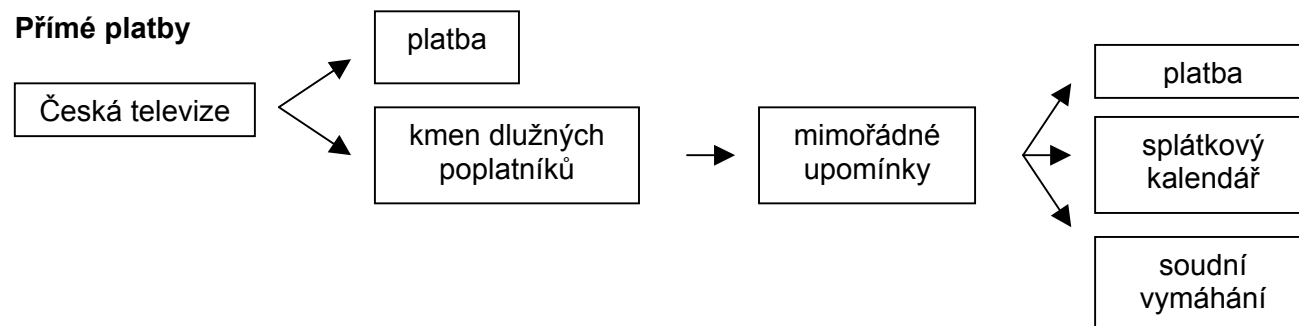
Fyzické osoby



Právnícké osoby



Přímé platby



Při vyhledávání nevidovaných poplatníků a upomínání dlužníků vychází Útvar televizních poplatků především z údajů České pošty, která měsíčně předává do databáze České televize aktuální "kmen" poplatníků a dlužníků. Z databáze dlužících poplatníků lze zjistit potřebné údaje o každém dlužníkovi.

Systém výběru dlužných poplatků

Fyzické osoby platící televizní poplatek prostřednictvím SIPO plateb České pošty

Neuhradí-li poplatník televizní poplatek prostřednictvím pravidelně distribuovaných složenek SIPO v příslušném měsíci, je mu zaslán Českou poštou v následujícím měsíci tzv. druhý předpis, který poplatník může uhradit ještě na účet České pošty. Neuhradí-li však dlužnou platbu v tomto následujícím měsíci, je zaevidován do tzv. kmene dlužníků, který je následně předáván České televizi.

Česká televize každý měsíc vybírá z aktuálního kmene dlužníků dle předem stanovených kritérií 5.000 dlužníků, které upomíná. Jednou za rok pak probíhá tzv. mimořádná upomínková akce, kde se opět podle předem stanovených kritérií upomíná cca 40.000 dlužníků.

Tito upomenutí dlužníci již hradí své dluhy přímo na účet České televize. Na základě jejich písemné žádosti lze sjednat splátkový kalendář.

Dlužníci, kteří neuhradí dlužné platby ani na základě zaslaných upomínek či ani dle stanoveného splátkového kalendáře jsou předáváni na právní oddělení k soudnímu vymáhání.

Právnícké osoby platící televizní poplatek prostřednictvím České pošty

Neuhradí-li poplatník televizní poplatek na účet České pošty v příslušném termínu (vždy v 1. měsíci příslušného čtvrtletí) je zaevidován do tzv. kmene dlužníků, který je následně předáván České televizi.

Česká televize každý měsíc vybírá z aktuálního kmene dlužníků dle předem stanovených kritérií cca 3.000 dlužníků, které upomíná. Jednou za rok pak probíhá tzv. mimořádná upomínková akce, kde se opět podle předem stanovených kritérií upomíná cca 15.000 dlužníků.

Tito upomenutí dlužníci již hradí své dluhy přímo na účet České televize. Na základě jejich písemné žádosti lze sjednat splátkový kalendář.

Dlužníci, kteří neuhradí dlužné platby ani na základě zaslaných upomínek či ani dle stanoveného splátkového kalendáře jsou předáváni na právní oddělení k soudnímu vymáhání.

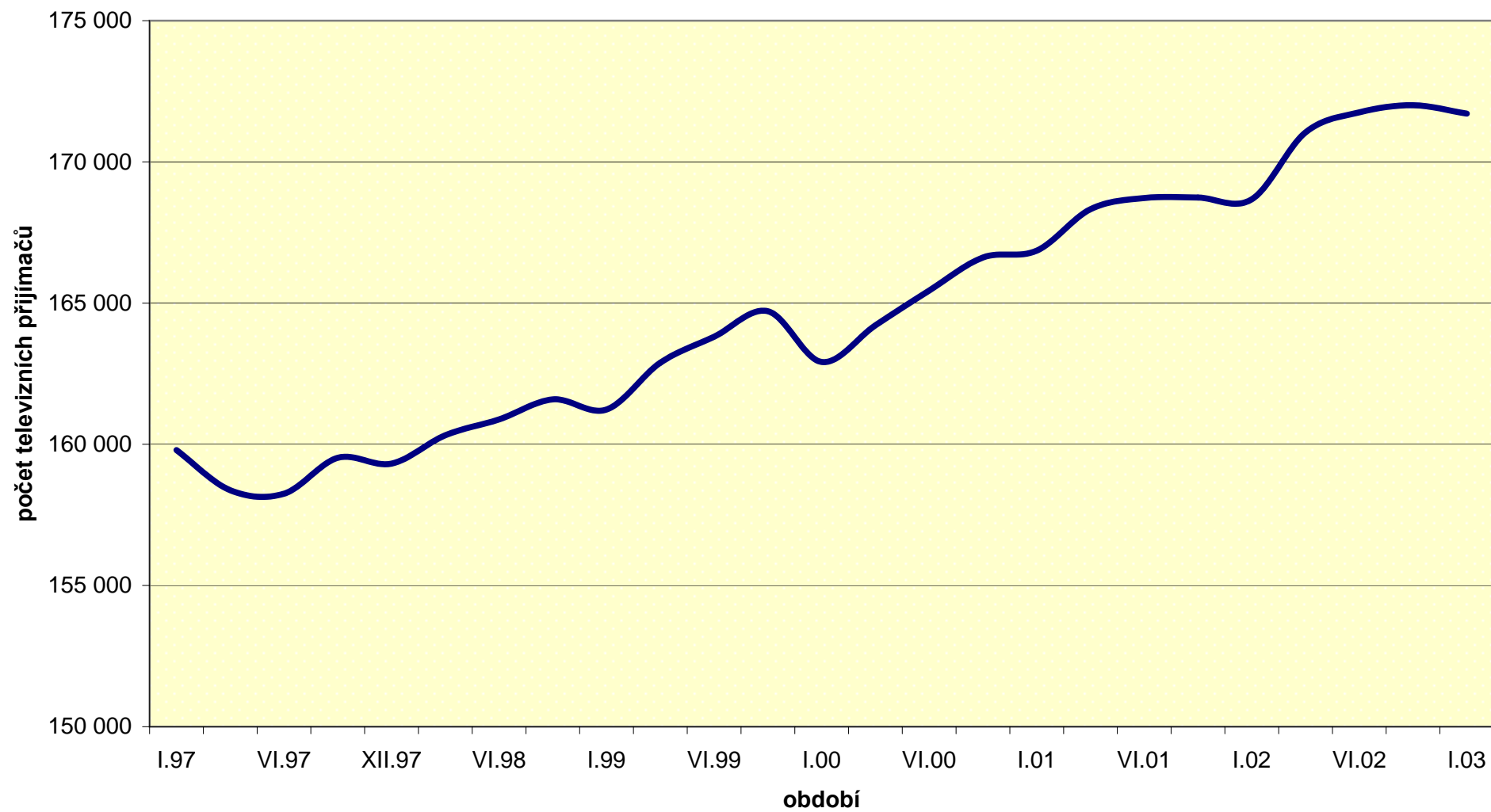
Fyzické osoby platící televizní poplatek přímo na účet České televize

Jelikož se jedná o relativně novou formu placení televizního poplatku a počet takto platících poplatníků není ve srovnání s evidencí České pošty tak vysoký, probíhá upomínání dlužných poplatků pouze formou mimořádných upomínkových akcí. Dle stanovených kritérií se jednou za rok upomíná určitý počet dlužníků.

Takto upomenutým dlužníkům lze vyhovět v případě jejich písemné žádosti o splátkový kalendář.

Dlužníci, kteří neuhradí dlužné platby ani na základě zaslaných upomínek či ani dle stanoveného splátkového kalendáře jsou předáváni na právní oddělení k soudnímu vymáhání.

Vývoj počtu televizních přijímačů v letech 1997 až 2002 - právnické osoby



Stav a vývoj počtu evidovaných televizních příjemců v roce 2002

Měsíc	FYZIKÉ OSOBY							PRAVOS		Celkem	
	Podle evidence České pošty					ČT					
	počet 1) příjemců	fakturovaný přírůstek	fakturovaný úbytek	fakturovaný rozdíl	úbytek 2)	přímé 3) platby	rozdíl	počet příjemců	rozdíl	počet příjemců	rozdíl
Leden	3 157 605	5 778	7 171	- 1 393	- 806	618	48	168 675	1 444	3 326 898	- 707
Únor	3 155 406	11 612	12 069	- 457	- 868	666	42	170 119	278	3 326 191	- 1 005
Březen	3 154 081	11 966	9 658	2 308	- 740	708	32	170 397	646	3 325 186	2 246
Celkem I.Q.	-	29 356	28 898	458	- 2 414	-	122	-	2 368	-	534
Duben	3 155 649	9 704	9 411	293	- 810	740	46	171 043	440	3 327 432	- 31
Květen	3 155 132	8 522	9 279	- 757	- 799	786	34	171 483	4	3 327 401	- 1 518
Červen	3 153 576	7 314	9 100	- 1 786	- 2 973	820	45	171 487	269	3 325 883	- 4 445
Celkem II.Q.	-	25 540	27 790	- 2 250	- 4 582	-	125	-	713	-	- 5 994
Celkem I. pololetí	-	54 896	56 688	- 1 792	- 6 996	-	247	-	3 081	-	- 5 460
Červenec	3 148 817	6 334	8 140	- 1 806	- 990	865	33	171 756	494	3 321 438	- 2 269
Srpen	3 146 021	6 644	8 917	- 2 273	- 654	898	25	172 250	126	3 319 169	- 2 776
Září	3 143 094	6 305	8 419	- 2 114	- 723	923	33	172 376	- 372	3 316 393	- 3 176
Celkem III.Q.	-	19 283	25 476	- 6 193	- 2 367	-	91	-	248	-	- 8 221
Říjen	3 140 257	7 196	9 391	- 2 195	- 1 588	956	25	172 004	999	3 313 217	- 2 759
Listopad	3 136 474	7 963	10 045	- 2 082	- 40	981	24	173 003	- 228	3 310 458	- 2 326
Prosinec	3 134 352	7 488	9 225	- 1 737	- 865	1 005	34	172 775	-1 066	3 308 132	- 3 634
Celkem IV.Q.	-	22 647	28 661	- 6 014	- 2 493	-	83	-	- 295	-	- 8 719
Celkem II. pololetí	-	41 930	54 137	- 12 207	- 4 860	-	174	-	- 47	-	- 16 940
Celkem	-	96 826	110 825	- 13 999	-11 856	-	421	-	3 034	-	- 22 400
Stav k 31.12.	3 131 750					1 039		171 709		3 304 498	

1) Počet příjemců je uváděn bez evidovaných příjemců poplatníků osvobozených ze sociálních důvodů vždy k 1.dni v měsíci

2) Úbytek poplatníků zrušených z moci úřední a na žádost České televize

3) Poplatníci, kteří jsou přihlášení přímo u České televize-statisticky sledováni od 1.1.2002

Pozn.: Celkový počet poplatníků na konci roku 2001 neodpovídá počátečnímu stavu roku 2002 (v lednu 2002 přidáno 618 poplatníků s přímými platbami)

Celkové příjmy z poplatků v roce 2002

Měsíc	Příjem fyzických osob	Příjem PRAVOS	Poplatky uhrazené ČT	Dluhy uhrazené ČT	Přirážky a dluhy uhrazené ČT	Vrácené poplatky poplatníkům	Příjem
Leden	227 296 800	22 072 451	104 109	1 681 837	241 447	- 19 001	251 377 643
Únor	230 447 250	5 084 258	52 645	2 828 903	196 353	- 44 053	238 565 356
Březen	230 801 625	3 796 345	61 809	2 389 920	7 110 252	- 34 153	244 125 799
Celkem I.Q	688 545 675	30 953 054	218 563	6 900 660	7 548 052	- 97 207	734 068 798
Duben	230 990 025 *)	22 823 432	681 427	511 492	2 859 031	- 51 277	257 814 130 *)
Květen	230 494 650 *)	4 467 829	1 771 668	12 653 710	140 675	- 137 115	249 391 417 *)
Červen	229 629 000	3 590 401	1 192 772	7 012 080	177 937	- 26 263	241 575 927
Celkem II.Q	691 113 675	30 881 662	3 645 867	20 177 282	3 177 643	- 214 655	748 781 474
Celkem I. pol.	1 379 659 350	61 834 716	3 864 430	27 077 942	10 725 695	- 311 862	1 482 850 272
Červenec	229 826 850	23 052 754	737 831	2 214 213	336 650	- 32 211	256 136 087
Srpen	229 226 100	3 078 512	649 620	2 419 160	104 500	- 34 044	235 443 848
Září	229 291 350	3 545 763	501 545	1 103 636	182 600	- 57 494	234 567 400
Celkem III.Q	688 344 300	29 677 029	1 888 996	5 737 009	623 750	- 123 749	726 147 335
Říjen	229 532 550	23 585 387	654 327	1 064 572	377 250	- 37 219	255 176 866
Listopad	229 164 225	3 180 531	1 149 660	1 094 158	124 675	- 132 529	234 580 720
Prosinec	228 165 975	3 674 424	1 731 639	1 596 602	889 030	- 114 021	235 943 649
Celkem IV.Q	686 862 750	30 440 342	3 535 626	3 755 332	1 390 955	- 283 769	725 701 235
Celkem II. pol.	1 375 207 050	60 117 371	5 424 622	9 492 341	2 014 705	- 407 518	1 451 848 570
Úhrada dluhů za 12/02	4 012 050 **)		2 275 ***)				4 014 325
Celkem	2 758 878 450	121 952 087	9 291 327	36 570 283	12 740 400	- 719 380	2 938 713 167

*) na účet tel. poplatků přišlo v dubnu o 166 650,- Kč víc, tato platba však byla zaslána Českou poštou omylem a dne 13.5.2002 byla poště vrácena

***) úhrada dlužných televizních poplatků za prosinec 2002 zaplacená poplatníky v lednu 2003

***) úhrada dlužných televizních poplatků, připsána na účet 13.12.2002, ale identifikována až v lednu 2003

3.14 Mzdové náklady a počty zaměstnanců v ČT v Praze v roce 2002

Středisko	Název střediska	Počet zaměstnanců v přepočtených osobách k 31.12.2002	Úhrn mezd za rok 2002 (v Kč)
2101	sekretariát GR	17,00	23 602 100
2111	Rada ČT	2,00	468 000
2121	právní útvar	12,00	3 033 400
2122	odd.pro kolektivní správu	3,00	663 700
2211	sekretariát PR a Promotion	11,00	3 550 000
2212	MTF		60 600
2213	tiskový útvar	9,00	2 132 900
2214	PR servis	5,00	964 700
2215	grafika	3,00	1 605 000
2221	sekretariát	2,00	379 000
2222	AIS programu	10,75	2 904 300
2223	AIS výroby a ekonomiky	11,00	3 433 200
2224	servis výpočet.techniky	14,00	3 914 300
2225	provoz výpočet. techniky	14,00	3 124 200
2226	AIS speciálního softwaru	4,00	1 074 600
2242	personální útvar	13,00	3 163 700
2251	Internet ČT	5,00	1 141 900
2261	sekretariát RP + dramaturgie	18,00	7 267 500
2262	skladba a koord. programu	12,00	2 499 600
2263	uváděcí oddělení	17,00	4 060 300
2264	koordinace vysílání	6,00	1 039 400
2265	Self Promotion	10,00	3 226 300
2266	výzkum progr. a auditoria	18,30	3 785 700
2271	Teletext	15,00	4 170 000
2281	sekretariát	50,75	10 277 900
2291	centrum dramatické tvorby	10,50	1 551 700
2292	centrum zábavné tvorby	3,00	561 600
2294	centrum divadelní a hud. tvorby	5,00	840 200
2295	centrum tvorby pro děti a mládež	5,00	914 300
2296	centrum publicist, dok. a vzdělávání	25,50	3 478 100
2311	sekretariát		1 177 400
2322	tvůrčí skupina 12		1 700 700
2323	tvůrčí skupina 13		1 499 600
2324	tvůrčí skupina 14		1 449 800
2327	tvůrčí skupina 17	0,50	1 696 400
2328	tvůrčí skupina 28		1 530 700
2341	sekretariát		689 200
2356	tvůrčí skupina 30		1 141 000
2357	tvůrčí skupina 7		1 057 500
2361	tvůrčí skupina 10		501 700
2362	tvůrčí skupina 15		416 600
2364	tvůrčí skupina 18		824 100
2365	tvůrčí skupina 19		775 000
2367	tvůrčí skupina 26		748 300
2368	tvůrčí skupina 27		423 600
2371	sekretariát, ekonomika, obchod	24,75	3 880 500

3.14 Mzdové náklady a počty zaměstnanců v ČT v Praze v roce 2002

Středisko	Název střediska	Počet zaměstnanců v přepočtených osobách k 31.12.2002	Úhrn mezd za rok 2002 (v Kč)
2372	obchodní a licenční odd.		477 900
2381	převzatá hraná tvorba	12,00	3 816 500
2382	převzatá dokumentární tvorba	5,00	1 297 500
2401	sekretariát	14,00	6 538 300
2402	sekretariát ředitele zpravodajství	8,00	6 517 500
2411	zpravodajská redakce	62,00	20 015 700
2412	redaktoři oblastních redakcí	12,00	3 769 000
2421	Berlín	2,00	2 875 000
2422	Bratislava	2,00	1 616 600
2424	Brusel	2,00	3 900 900
2425	Moskva	2,00	2 757 900
2427	Varšava	1,00	1 680 900
2428	Washington	2,00	2 879 800
2431	realizace Praha	91,00	27 742 800
2432	realizace oblastních redakcí	13,00	2 802 700
2433	sekretariát a ekonomika	7,00	1 917 900
2451	sekretariát	9,00	3 439 800
2452	publicistická redakce	18,00	6 214 200
2471	redakce sportu		1 361 300
2472	sekretariát	25,00	9 677 800
2481	centrální dispečink	3,00	1 502 700
2482	herecký a kompars.rejstřík	2,00	400 200
2483	architekti, grafici, malíři pozadí	9,00	3 114 300
2491	produkční		23 638 400
2511	sekretariát	23,00	3 018 000
2521	sekretariát	19,00	3 246 400
2541	sekretariát	17,00	2 633 900
2551	sekretariát	17,00	1 908 000
2561	sekretariát	35,50	4 285 200
2562	výroba		800
2601	sekretariát ŘV	11,00	14 036 600
2602	ekonomika	2,00	633 100
2603	MTK	17,00	4 555 800
2604	požární ochrana	3,00	622 600
2605	management realizace	6,00	1 359 500
2606	management techniky	10,00	3 090 900
2611	disp.prov.skupina	2,00	1 502 700
2612	fotooddělení	7,00	1 596 400
2613	servis film. a kam.techniky	15,00	3 621 200
2614	filmová laboratoř	47,75	9 785 900
2615	technika střížen	2,00	404 300
2621	disp.prov.skupina	14,00	3 727 500
2622	stav.dek.tech +	99,63	16 905 700
2623	scénická doprava	6,00	763 200
2624	scénické efekty	3,00	621 300
2625	rekvizitní výprava	34,00	7 585 400

3.14 Mzdové náklady a počty zaměstnanců v ČT v Praze v roce 2002

Středisko	Název střediska	Počet zaměstnanců v přepočtených osobách k 31.12.2002	Úhrn mezd za rok 2002 (v Kč)
2626	správa fundusu	26,94	3 652 900
2627	maskéři a vlásenkáři	22,94	5 261 700
2628	kostýmní výprava	36,69	7 373 700
2641	provozní skupina	2,00	555 600
2642	vysílací technika	83,38	20 690 800
2651	disp.prov.skupina	7,00	2 562 400
2652	studiová technika	25,00	6 125 300
2653	zvuková technika	40,53	7 876 800
2654	záznamová technika	48,00	12 135 900
2655	speciální technika	51,00	10 281 600
2661	osvětlovací technika	78,25	17 637 800
2671	přenosová technika	106,00	27 937 000
2681	provozní skupina	7,00	1 990 300
2682	spoje	10,50	1 241 400
2683	elektrotechnika	48,00	10 692 500
2685	technika prostředí	36,80	7 214 400
2687	techn.oddělení	9,19	1 787 100
2688	mechanika	12,69	2 399 900
2691	disp.prov.skup.+dílna	10,00	2 003 900
2692	doprava	4,00	4 636 900
2761	sekretariát	6,00	2 055 700
2762	videoinženýring	19,00	5 535 800
2763	audioinženýring	18,00	4 699 300
2764	servis záznamu	15,00	4 333 900
2765	systémový inženýring	8,50	1 416 600
2766	realizace investic	16,00	3 445 000
2767	televizní počítačová technologie		625 700
2771	disp.prov.skupina	14,00	4 683 800
2772	studiová technika	60,00	13 690 100
2773	záznamová technika	50,80	11 551 200
2774	reportážní technika	49,00	12 810 200
2775	grafické centrum	29,00	6 329 200
2781	produkční služby	4,00	1 540 400
2801	sekretariát+ekonomika	12,00	7 481 500
2811	plánování a mzdy	18,00	3 460 600
2812	finanční operace	15,88	3 457 800
2813	nákup + celní deklarace	19,75	3 948 100
2814	účetnictví	32,00	5 905 900
2815	televizní poplatky	10,00	1 616 300
2816	finanční útvar		1 054 600
2817	controlling	1,00	888 200
2821	sekretariát+ekonomika	6,00	1 959 000
2823	hasičský záchranný sbor	41,00	7 963 400
2831	dispečink	1,00	226 100
2832	podatelna	6,00	803 900
2833	reproslužby	5,00	774 000

3.14 Mzdové náklady a počty zaměstnanců v ČT v Praze v roce 2002

Středisko	Název střediska	Počet zaměstnanců v přepočtených osobách k 31.12.2002	Úhrn mezd za rok 2002 (v Kč)
2834	ochranné pomůcky	1,00	140 800
2835	ostraha	29,96	4 373 100
2836	vyřazování majetku	3,00	497 000
2841	disp.provoz.skupina	9,00	1 503 700
2842	správa KH I	2,00	391 700
2846	správa KH II	2,00	385 200
2847	správa KH III-OZ	2,00	359 300
2849	správa KH IV-OPC	3,00	551 500
2854	ekologie	5,00	693 000
2855	stavební archiv	3,00	621 900
2856	technici správy budov	5,00	1 066 000
2857	technici staveb.přípravy	3,00	657 100
2861	rekr. stř. Habří	2,00	235 700
2862	rekr. stř.Mařanův Mlýn	2,00	285 600
2863	rekr. stř. Orlík	3,00	493 900
2865	Jevany	1,00	458 000
2891	Telexport	13,00	3 576 800
2892	prodej do zahraničí		24 000
2933	zaměstnanci uvolň. z pracov.	18,00	3 583 100
		2 278,71	630 471 900

Mzdové náklady a počty zaměstnanců v TS Brno v roce 2002

Středisko	Název střediska	Počet zam.v přep.os. k 31.12.2002	Uhrn mezd za rok 2002 (v Kč) zaokrouhleno 100 Kč
3111	Ředitel	1	845 300
3113	Sekretariát ředitele	1,5	238 200
3114	Kontrolní referát	1	241 100
3115	Automatizovaný informační systém	5	1 563 400
3121	Šéf ekonomiky a správy TS	1	355 800
3125	Právní referát	1	160 200
3130	Informační soustava	11	2 737 700
3132	Obchodní činnosti	1	250 700
3140	Nákup	1	358 500
3141	Sklad č.1	1	146 300
3145	Vedoucí skladů	1	165 000
3151	Dopravní provoz	2	333 800
1354	Dopravní provoz-autobusy		402 600 x
1357	Dopravní provoz-technolog. vozidla		121 600 x
3161	Personální a právní útvar	3	1 122 100
3162	Reprografie	1	90 100
3163	podatelna	1	165 700
3164	hostesky	2	252 200
3180	Hospodářská správa	9	1 751 700
3201	Šéf výroby TS, ekonomika, sekretariát	2	1 540 900
3202	Archív a programové fondy	8	1 313 100
3203	Koordinace programu a vysílání	3	778 700
3204	Střihači, asistenti střihu	3	980 700
3205	Mistři zvuku, mikrofonisté	16	4 576 000
3206	Režisér ozvučení	1	268 900
3207	Kameramani, asistenti kamery	22	6 334 100
3208	šéframatuř		220 000 x
3209	Vedoucí realizace	1	129 700
3210	Ved. produkce, zást. ved. prod., as. prod.	14	1 863 900
3214	TS 31 dram.pof.		743 500 x
3220	TS 32 děti a mládež		935 900 x
3236	TS 33 zábavné pořady		900 300 x
3242	TS 34 publ., dokumentaristika		749 800 x
3259	TS 35 náboženské pořady		376 500 x
3265	TS 36 hudební pořady		461 000 x
3278	TS 37 soutěžní pořady		410 800 x
3281	Redakce zpravodajství	19,25	4 556 900
3282	Redakce zpravodajství Zlín	3,25	802 100
3291	Centrum dramatické tvorby TS	1	232 900
3293	Centrum zábavné tvorby TS	0,75	117 000
3294	Centrum publ., dokument.a vzděláv. TS	1	230 600
3296	Centrum divadelní a hudební tvorby TS	1	174 600
3301	Šéf programu TS	1	345 400
3302	Sekretariát, ekonomika, autorská	2	197 800
3303	PR a promotion	1	98 300
3391	Centrum dramatické tvorby TS	5	801 900
3393	Centrum zábavné tvorby TS	6	864 100
3394	Centrum publ., dokument.a vzděláv. TS	5	651 600
3396	Centrum divadel. a hudební tvorby TS	4,5	496 200
3501	Šéf techniky TS	1	627 600
3502	Ekonomika	2	416 700
3503	Referát BOZP + PO	1	266 200
3505	modernizace		283 200 x
3511	Televizní technika	37	8 058 800
3541	Přenosová technika	12	3 337 300
3551	Technologie a koordinace výroby	4	928 000
3561	Osvětlovací technika	13	2 853 400
3565	Sklad osvětlovací techniky	1	166 700
3571	Ved.scénického provozu, sekretariát	2	514 200
3575	Stavebně dekorační technika	10	1 667 100
3581	Malíři pozadí	2	468 800
3582	Rekvizitáři	5	959 200
3583	Sklad rekvizit.nábytku	1	119 000
3584	Sklad rekvizit	1	102 700
3585	Kostyméři	4	819 500
3586	Sklad kostýmů	1	162 300
3587	Maskéři a vlásenkáři	3,5	791 300
TS Brno		264,75	65 997 200

bez odměn při výrobě pořadu

x stav ke 30.06.2002, organizační změna od 01.07.2002
mzdy uváděny zaokrouhleně na 100 Kč

Mzdové náklady a počty zaměstnanců v TS Ostrava v roce 2002

Středisko	Název střediska	Počet zaměstnanců v přepočtených osobách k 31.12.2002	Úhrn mezd za rok 2002 (v Kč)
4101	ředitel, sekretariát, PBT	5	1 971 811
4103	personální a právní útvar	3	941 769
4131	redakce zpravodajství	16	4 124 096
4204	šéf výroby	1	349 448
4205	ekonomika výroby	2	580 305
4208	dispečink	3	706 822
4231	redakce zpravodajství	18,5	4 029 713
4233	centrum dramatické tvorby	7	1 230 137
4234	centrum hudby, zábavy a tvorby pro děti a mládež	4,75	1 193 326
4235	centrum publicistiky a dokumentu	7	1 620 025
4311	ekonom TP, hl. inženýr, hl. energetik	4	1 478 328
4321	televizní provozy-spol.stř. náklady	4	1 399 849
4323	režijní komplex, střižny ENG 1 a ENG 2	8	1 870 687
4324	přípravná střižová a záznamová pracoviště	20,75	5 092 725
4325	reportážní a přenosová technika	12	2 915 650
4331	inženýring a servis-spol.stř. náklady	1	336 356
4332	servis společné techniky a údržba	8	1 898 258
4333	zvukovýroby a grafika	6,5	1 325 493
4334	filmová a kamerová technika	2	433 637
4341	scénický provoz-spol.střed. náklady	1	375 864
4342	SDT 1	2	392 256
4343	SDT 2	7	1 278 431
4344	krejčovna a kostýmy	4	700 622
4345	sklad rekvizit a kostýmů	2	269 011
4346	malíř pozadí	1	119 861
4347	osvětlovací technika	12	2 171 951
4348	maskérna	3	452 359
4349	rekvizity	2,75	478 901
4351	dopravní provoz-spol.stř.náklady	3	804 326
4352	osobní a technolog. vozy	4	759 870
4410	informační soustava, šéf ekonomiky	11	2 537 196
4430	automatizovaný informační systém	6	1 730 012
4450	hospodářská správa	5,75	986 703
4501	šéf programu	1	648 809
4503	koordinace vysílání, PR a self promotion	5	1 265 664
4504	archiv a progr. fondy	3	634 358
4505	autorská evidence	1	177 796
4532	redakce sportu	2	602 009
4533	centrum dramatické tvorby	3	767 531
4534	centrum hudby, zábavy a tvorby pro děti a mládež	3	1 567 191
4535	centrum publicistiky a dokumentu	8	2 500 576
4604	zam. uvolň z org. důvodů	2	533 387
TSO		226	55 253 119

Výroba pořadů v r. 2002 (pouze premiéry, vlastní výroba + nákup)	vysílací stopáž	Kč celkem	Kč za min. vys. stopáže
Dokumentární pořady CELKEM	786:05:36	195 797 866,00	4 151,29
např. pořady: České stopy na březích Bajkalu,Po stopách wampyrismu,WORLDNET,Špion, který vyhrál válku?,Broadway-Černé moře,Vzestup a pád Rudolfa Baráka,S nasazením života,Magellanův průliv,Skrytý poklad Mayů,Newshour with Jim Lehrer,100 let v kině,Královna matka,Dětství, dospívání a mládí,Jevgenij Chaldej, Údolí,100% bílý,Zamilovaný génius			
Doplňkové pořady CELKEM	01:23:02	351 084,00	4 228,23
např. pořady: Blast!,Film o filmu Čert ví proč			
Dramatické pořady CELKEM	1055:40:25	694 736 789,00	10 968,30
např. pořady: Osamělá hvězda,Věk nevinnosti,Lepší už to nebude,Jerry Maguire, Štěstí, Ivanhoe,Země Beulah, Ulička zázraků, Mzda strachu,Lod' bláznů,Strýček Váňa,Amistad Hamsun, Mikuláš a Alexandra,Lazebník sibiřský			
Hudební pořady (vážná hudba) CELKEM	116:01:08	30 719 456,00	4 413,00
např. pořady: Antonio Salieri:Pašije,Festival Bohuslava Martinů, Moravský podzim 2002, G.Gershwin: Porgy a Bess, Česká filharmonie 2002, Concerto Bohemia 2002, Concertino Praga 2002 Mezinárodní televizní festival Zlatá Praha,Hudební večer s Pražským komorním orchestrem, 57. Mezinárodní hudební festival Pražské jaro,Královský koncert z Buckinghamského paláce			
Hudebně publicistické pořady CELKEM	51:52:12	29 178 350,00	9 375,47
např. pořady: Adventní koncert,Týnské varhany,Bez limitu,Uprostřed běhu,Terra musica,Festivalové minuty MTF Zlatá Praha 2002,Škoda lásky-1934			
Hudebně dramatické pořady CELKEM	06:39:55	11 007 098,00	27 523,48
např. pořady: Duke Ellington-s Sophisticated Ladies, Rebelové, E.W.Korngold: Mrtvé město,Galavečer vítězů Mezinárodní baletní soutěž			
Hudebně zábavné pořady CELKEM	311:58:02	50 652 302,00	2 706,07
např. pořady: Medůza,Folkmotivy,Na plný pecky,Na Kloboučku,Aport,Hezky od podlahy,Ladí neladí,Velká noční hudba,Olympic - 40 let			
Informativní pořady CELKEM	87:46:22	18 293 166,00	3 473,58
např. pořady: Obrazovka,Pod pokličkou,Volby 2002,Náledí			
Náboženské pořady CELKEM	40:56:17	13 365 305,00	5 441,27
např. pořady: Křesťanský magazín,Živý sen o planetě Zemi, Requiem Život biskupa Gorazda, Urbi et Orbi, Tajemství velké noci, Novoroční ekumenická slavnost, Bohoslužba, Velkopáteční bohoslužba Ekumenická bohoslužba za naši zem a lidi, Velikonoční bohoslužba			
Publicistické pořady CELKEM	732:36:32	177 294 425,00	4 033,40
např. pořady: Černá-bílá,Přesčas Jaroslava Duška,Nedej se!,Tady a teď,Report,Německo očima Davida Šťáhlavského,Sama doma,Barvy života			

Sportovní přenosy CELKEM	1151:24:30	379 890 929,00	5 498,93
např. pořady:			

Paddock - dostihový víkend, Paralympijské hry 2002, STUDIO MS, Pražské schody, David a Goliáš, M ČR horských kol, Žofín plný králů, MS v námořním jachtingu, Fotbalové MS 2002, MČR v extrémních sportech, ME ve vodním pólu žen, GOLF 2002, Author - Král Šumavy, M ČR v triatlonu, Olympijské studio			
Výchovné pořady (osvětové) CELKEM	56:51:02	25 895 285,00	7 591,62
např. pořady: Kalendárium, Vědník, Televizní klub neslyšících, Zavináč on-line, Rozhodni se, Alkohol za volantem			
Vzdělávací pořady CELKEM	79:30:16	15 683 947,00	3 287,86
např. pořady: Volejte učiteli, Rodina školou povinná, Zázračný jed historie DDT, Hra na zelenou, Vody střechy Evropy, Čeští mořeplavci, My jsme z Německa, Vetřelci z planety země Svět o krok dál, Videoatlas naší přírody			
Zábavné pořady CELKEM	652:00:50	239 494 672,00	6 121,92
např. pořady: Atlet roku, AZ-kvíz, Banánové rybičky, Bolkoviny, Ceny Thálie 2001, Diktát, Jsou hvězdy které nehasnou, Kouzelná školka, Na plovárně s Adolfem Bornem, Noc s Andělem, Šumné České Budějovice, Úsměvy Ferdinanda Havlíka			
Zpravodajské pořady CELKEM	2170:01:42	277 577 098,00	2 131,90
např. pořady: Události, Události-komentáře, Události ve světě, Dobré ráno, Týden v regionech, Kulturní týdeník, Předpověď počasí, BBV			
Ostatní pořady CELKEM	16:38:16	6 323 333,00	6 334,31
např. pořady:			

Komentář k podstatným odchylkám oproti rozpočtu

Česká televize nerozepisuje plán na jednotlivé analytické nákladové a výnosové účty, ale vždy na skupinu těchto účtů uvedených v tabulce Finančního plánu podle věcného obsahu pod jednou položkou. Z toho důvodu byla do výroční zprávy zařazena jednak výsledovka České televize za rok 2002 zahrnující veškeré zúčtované náklady a výnosy v členění podle jednotlivých analytických účtů a dále tabulka Finanční plán obsahující porovnání plánu a skutečnosti za skupiny analytických účtů.

Výraznější odchylky v plnění rozpočtu:

Náklady

Daň z příjmů	překročení o 135 011 tis.Kč	doměřená daň z příjmů práv.osob za rok 1998,1999 a 2001
Pokuty,penále,škody	čerpání 21 328 tis.Kč	penále k dani z příjmů za r.1997, pokuty Rady pro rozhl.a tel.vysílání
Mzdy Zákonné pojištění	překročení o 9 288 tis.Kč „ o 3 283 tis.Kč	výplata zimní remunerace a odměn z podnik.činnosti
Taxislužba	„ o 12 596 tis.Kč	rozpočtováno v pol.tuzemské cestovné
Telefony a faxy	„ o 6 055 tis.Kč	rozpočtováno v pol.ostatní spojové náklady
Ost.příjmy fyzických osob	„ o 8 784 tis.Kč	odchodné a odstupné uvolněných zaměstnanců
Honoráře za příspěvky	„ o 6 062 tis.Kč	prolínání s rozpočtovou položkou autorské honoráře
Ostatní služby	úspora 41 190 tis.Kč	provize ARBOmedia v souvislosti s nesplněním plán.výnosů, úspora nákladů na výrobu pořadů
Práva	úspora 28 925 tis. Kč	nerealizovaný nákup monopolních práv k filmům
Služby při výrobě pořadů	úspora 17 991 tis.Kč	nižší náklady na výrobu pořadů a nepřesný rozpis do položek
Cestovné	úspora 13 484 tis.Kč	krytí zvýšených nákladů na taxislužbu
Ost.spojové náklady	úspora 9 744 tis.Kč	krytí nákladů na telefony, nižší náklady na šíření signálu
Odpisy dlouhodobého majetku	úspora 9 294 tis.Kč	skluz v pořizování nového majetku, krytí zúst.ceny vyřaz.majetku

Porovnání plán - skutečnost

(v tis.Kč)

EXTERNÍ NÁKLADY	Plán	Skutečnost	Odchylka (abs)	Plnění (%)
pokuty, penále, škody		21 327,5	21 327,5	
úroky a kurzové ztráty	14 450,0	14 501,8	51,8	100,4
ostatní náklady	40 672,0	37 876,4	2 795,6-	93,1
poskytnuté příspěvky	24 709,0	23 923,6	785,4-	96,8
přísp. na provoz SHJ				
Ost.náklady, příspěvky	79 831,0	97 629,4	17 798,4	122,3
EXTERNÍ NÁKLADY	4 835 514,0	6 057 372,8	1 221 858,8	125,3
prodej výrobků a zboží	307,0	160,0	147,0-	52,1
výroba pořadů	1 200,0	3 817,1	2 617,1	318,1
vysílání reklamy	1 224 100,0	972 969,7	251 130,3-	79,5
vysílání sponzor.poř.	146 591,0	169 785,6	23 194,6	115,8
výnosy z kompenzací	28 403,0	50 766,9	22 363,9	178,7
ost.PČ při výrobě poř.	5 900,0	14 867,7	8 967,7	252,0
vysílání teleshoppingu	25 000,0	26 658,7	1 658,7	106,6
vysílání teletextu	18 000,0	18 813,0	813,0	104,5
vysílání ostatní	64 100,0	64 164,7	64,7	100,1
prodej služeb - PČ	45 522,0	47 241,7	1 719,7	103,8
ostatní prodej služeb	68 848,0	71 728,5	2 880,5	104,2
prodej práv	43 240,0	55 488,9	12 248,9	128,3
Tržby za vlast.výkony	1 671 211,0	1 496 462,4	174 748,6-	89,5
změna stavu zásob				
aktívace	350,0	85,6	264,4-	24,5
Změna st.zásob,aktiv.	350,0	85,6	264,4-	24,5
prodej dlouhodob.maj.	1 000,0	3 663,1	2 663,1	366,3
prodej CP a fin.maj.	9 990,0	1 160 932,5	1 150 942,5	11 620,9
prodej materiálu	6 820,0	10 032,1	3 212,1	147,1
zúčt.rezerv a opr.pol.	46 109,0	49 487,3	3 378,3	107,3
Prodej majetku,rezervy	63 919,0	1 224 115,0	1 160 196,0	1 915,1
úroky a kurzové zisky	29 550,0	21 382,7	8 167,3-	72,4
ostatní výnosy	17 960,0	27 135,1	9 175,1	151,1
televizní poplatky	2 936 610,0	2 938 713,2	2 103,2	100,1
přísp. na provoz SHJ				
Ost.výnosy,příspěvky	2 984 120,0	2 987 231,0	3 111,0	100,1
EXTERNÍ VÝNOSY	4 719 600,0	5 707 894,1	988 294,1	120,9
EXT.HOSP.VÝSLEDEK	115 914,0-	349 478,8-	233 564,8-	301,5-
INTERNÍ NÁKLADY	1 132 535,2	1 001 026,0	131 509,2-	88,4
INTERNÍ NÁKLADY	1 132 535,2	1 001 026,0	131 509,2-	88,4
Náklady celkem	5 968 049,2	7 058 398,8	1 090 349,7	118,3
INTERNÍ VÝNOSY	1 132 535,1	1 000 816,1	131 718,9-	88,4
INTERNÍ VÝNOSY	1 132 535,1	1 000 816,1	131 718,9-	88,4
Interní hosp. výsledek	0,1-	209,9-	209,8-	200 710,1-
HOSPOD.VÝSL.CELKEM	115 914,1-	349 688,6-	233 774,6-	301,7-

Název akce	ROK 2002	
	Plán	Skutečnost
Elekrotechnika		
Oprava rozvaděčů v obj. dílen	1 500	1 445
Oprava telef. rozvodů v OZ	860	859
Oprava rozvodnice v garáž. OZ	260	254
Oprava rozvaděčů v OZ	1 500	1 393
Výměna baterií v UPS	330	328
Oprava akumul. baterií	1 600	1 583
Oprava zdrojů pro MaR	100	98
Výměna napájecích kabelů	750	736
Oprava kabelových rozvodů	450	448
Oprava rozvodů n.n.	260	410
Oprava rozvaděčů pro CCHS	275	275
Opravy UPS	605	605
Tepelná technika		
Oprava VZT I.SB	186	186
Oprava VZT II.SB	179	179
Opr. klimatizace učebny obj. 401	262	262
Opr. kompresoru ATLAS COPCO	73	73
Oprava chlad.věží v obj. CCHS	84	84
Opr. odtoků praček	270	269
Opr. snímání a řízení horkovodu	386	385
Technické oddělení		
Oprava rozvodů času	50	50
Oddělení mechaniky		
Oprava výtahu DUPLEX - obj. G	800	798
Opr. výtahu TONV 500 - obj. A	300	299
Opr. výtahu Kleemann C v obj. E	0	0
Opr. nákl. výtahu 2000 kg v obj. C	285	282
Správa KH I		
Stavební opravy vnitřní	1 390	1 391
Opravy světlíků	43	43
Oprava střechy trafostanice	0	0
Oprava střechy	1 620	1 620
Oprava ZT rozvodů	0	0
Oprava podlah v Eurestu	0	0
Oprava a údržba fas. pláště	0	0
Opr. hydroizol. krčků světlíků	140	139
Výměna stropních podhledů	1 070	1 069
Správa KH II		
Stavební opravy vnitřní	1 110	1 111
Výměna stropních podhledů	105	103
Opravy světlíků	523	523
Oprava ZT rozvodů	1 530	1 525

Oprava povrchu dlažby v Atriu II	210	209
Oprava hydroizol. pláště	1 190	1 188
Oprava balkónů a zábradlí	314	311
Repase stínících klapek v malírně	285	285
Správa KH III		
oprava fasád	32 000	31 999
Stavební opravy vnitřní	2 100	2 063
Výměna boletické fasády u FL	0	0
Oprava hydroizol. pláště střech	1 500	1 499
Oprava hydroizol. krčků světlíků	0	0
Opravy na střeše FL	0	0
Oprava velína	2 200	2 201
Správa KH IV - PST		
Stavební opravy vnitřní	100	93
Správa KH IV - OPC		
Stavební opravy vnitřní	300	299
Oprava parkingu	3 400	2 431
Správa KH IV - EKO		
Výměna oken	1 171	1 171
Stavební opravy vnitřní	70	75
Správa KH IV - HZS	0	0
Správa dislok. objektů		
Demolice obj. TESCO - HK	1 300	1 271
Havárie		
stř. 842	365	362
stř. 846	490	492
stř. 847	255	257
stř. 848	0	1
stř. 849	50	51
stř. 851	110	127
stř. 852	122	121
stř. 856	8	0
Běžná operat. údržba KH		
stř. 841	2	0
stř. 842	930	930
stř. 846	875	874
stř. 847	1 750	1 745
stř. 848	200	187
stř. 849	400	399
stř. 851	275	277
stř. 852	180	175
stř. 853	0	0
stř. 854	50	47

stř. 856	35	34
stř. 857	3	3
Běžná údržba rekr. obj.		
stř. 861- Habří	115	116
stř. 862 - Mař. Mlýn	275	272
stř.863 - Orlík	170	170
stř. 864 - Alamo	25	25
stř. 865 - Jevany	75	73
Ostatní		
Výměna vodov. baterií v Eurestu	600	318
Oprava a údržba fas. pláště	750	746
Informační systém	65	66
Utěs. požár. vstupů	230	229
Dislokace	1 031	1 031
CELKEM ČT Praha	74 472	73 048

ČT Brno

Opravy a údržba 1-15/2002

	Plán	Skutečnost
hospodářská správa	3065	2304
kancelář.technika	1188	273
výpočet.tech.AIS	150	82
opravy aut	980	1383
tel.technika	920	973
celkem	6303	5015

Provedené opravy rok 2002-Televizní studio Ostrava

Název akce	rok 2002	rok 2002
	plán	skutečnost
Přívozká 8		
Oprava vstupního prostoru SPB		21
Oprava části rozvodů ÚT 1. NP	500	411
Oprava podhledů v místnostech účinkujících	115	130
Malování vstupní části 1.NP	100	88
D-18		
Oprava schodiště (dlažby na schodech)	20	0
Nátěr zábradlí	15	9
Radvanice		
Oprava rozvodů ÚT a zdravotnické (vedle ateliéru) včetně výměny uzavíracích ventilů	150	0
Výměna střešní krytiny nad výškovou budovou	100	176
Ostatní		
opravy po revizích	300	207
drobné opravy v místnostech	100	124
reserva na havarijní opravy	300	221
neplánované nutné opravy v rámci úspor (oprava kabeláže, malování)		341
Celkem	1700	1728

oprava v rámci záruky

**STRUKTURA nákladů a výnosů podle činností
za rok 2002**

(v tis. Kč)

Ukazatel	Česká televize	ČT v Praze	TS Brno	TS Ostrava
VÝNOSY (bez příspěvku na provoz SHJ)	4 560 097	4 527 972	22 474	9 651
v tom: televizní poplatky	2 938 713	2 938 713		
reklama	972 970	972 970		
teletext	18 813	18 813		
teleshopping	26 659	26 659		
sponzoring	169 786	161 633	6 635	1 518
vysílání ostatní (a.s. SAZKA)	64 165	64 165		
výroba pořadů	18 685	16 434	2 037	214
prodej služeb	118 970	108 741	4 655	5 574
prodej práv	55 489	50 089	5 400	
zúčtování rezerv a opr. položek	49 487	49 423	36	28
úroky a kurzové zisky	34 517	29 545	3 237	1 735
prodej dlouhodob.maj.a mater.	13 695	13 164	142	389
ostatní výnosy	78 148	77 623	332	193
NÁKLADY	4 958 881	4 390 330	298 846	269 705
v tom: náklady na výrobu a vysílání	3 893 082	3 433 508	242 730	216 844
náklady servisních útvarů	781 155	675 555	54 714	50 886
ostatní nevýrobní náklady	284 644	281 267	1 402	1 975
ROZDÍL	-398 784	137 642	-276 372	-260 054
Příspěvek na provoz SHJ	0	-469 684	239 827	229 857
HOSPODÁŘSKÝ VÝSLEDEK	-398 784	-332 042	-36 545	-30 197

ČESKÁ TELEVIZE

Plnění rozpočtu výnosů a nákladů v roce 2002 a porovnání s plněním v roce 2001

(v tis. Kč)

Ukazatel	2001	2002		Rozdíl	
	Skutečnost	Rozpočet	Skutečnost	skuteč.2002 - rozpoč.2002	skuteč.2002 - skuteč.2001
VÝNOSY celkem	4 544 840	4 719 600	4 560 097	-159 503	15 257
televizní poplatky	2 947 311	2 936 610	2 938 713	2 103	-8 598
vysílání reklamy	956 910	1 224 100	972 970	-251 130	16 060
teletext	18 162	18 000	18 813	813	651
teleshopping	26 094	25 000	26 659	1 659	565
vysílání sponzorovaných pořadů	143 098	146 591	169 786	23 195	26 688
vysílání ostatní (a.s.Sazka)	61 154	64 100	64 165	65	3 011
výroba pořadů	18 682	7 100	18 685	11 585	3
prodej služeb	129 673	114 370	118 970	4 600	-10 703
prodej práv	45 381	43 240	55 489	12 249	10 108
zúčtování rezerv a opravných položek	49 718	46 109	49 487	3 378	-231
ostatní výnosy	148 657	94 380	126 360	31 980	-22 297
NÁKLADY celkem	4 931 855	4 835 514	4 958 881	123 367	27 026
mzdové náklady (mzdy, honor.za přisp., ostatní příjmy fyz. osob)	818 560	778 966	803 099	24 133	-15 461
zákonné sociální a zdravotní pojištění	278 145	265 438	268 721	3 283	-9 424
sociální náklady	6 020	4 837	5 598	761	-422
spotřebované nákupy	243 212	233 886	225 081	-8 805	-18 131
honoráře fyzickým a právnickým osobám	497 385	537 400	531 064	-6 336	33 679
opravy a udržování	120 816	107 726	106 135	-1 591	-14 681
spoje	710 197	740 081	736 392	-3 689	26 195
práva	437 314	476 634	447 710	-28 924	10 396
zakázková a koprodukční výroba pořadů	193 594	208 292	213 999	5 707	20 405
nájemné a půjčovné	48 999	50 362	50 679	317	1 680
služby při výrobě pořadů	296 895	332 224	314 234	-17 990	17 339
ostatní služby	465 812	467 237	424 034	-43 203	-41 778
odpisy inv. majetku vč. zůstatkové ceny vyřaz. maj.	460 189	417 000	409 949	-7 051	-50 240
daně z příjmů	110 517	0	184 316	184 316	73 799
ostatní daně a poplatky	16 051	18 093	18 867	774	2 816
DPH bez nároku na odpočet	135 325	114 500	113 123	-1 377	-22 202
tvorba rezerv a opravných položek	9 982	3 000	6 748	3 748	-3 234
ostatní náklady	82 842	79 838	99 132	19 294	16 290
HOSPODÁŘSKÝ VÝSLEDEK	-387 015	-115 914	-398 784	-282 870	-11 769

Pozn.: Celkový objem nákladů a výnosů byl snížen o pořizovací hodnotu prodaných cenných papírů :

- v roce 2001 v částce 1 190 248 tis.Kč
- v roce 2002 v částce 1 147 797 tis.Kč

5.3. VYPOŘÁDÁNÍ HOSPODÁŘSKÉHO VÝSLEDKU ROKU 2002

(v Kč)

	ČT v Praze	TS Brno	TS Ostrava	Česká televize
POTŘEBY:				
Ztráta běžného roku	332 041 448,87	36 545 299,68	30 197 116,76	398 783 865,31
Příděl do sociálního fondu	12 609 438,86	1 321 448,52	1 105 062,38	15 035 949,76
ZDROJE:				
Vlastní jmění k 30.6.2003	2 451 248 714,21	230 340 789,68	242 750 010,45	2 924 339 514,34
Rezervní fond k 30.6.2003	203 292 872,33	22 142 661,90	5 300 505,18	230 736 039,41
Sociální fond k 30.6.2003	19 140 013,94	242 578,59	-675 381,47	18 707 211,06
NÁVRH VYPOŘÁDÁNÍ:				
Vlastní jmění k 30.6.2003	2 451 248 714,21	230 340 789,68	242 750 010,45	2 924 339 514,34
Částečné krytí ztráty	-141 358 015,40	-15 724 086,30	-26 001 673,96	-183 083 775,66
Vlastní jmění po vypořádání	2 309 890 698,81	214 616 703,38	216 748 336,49	2 741 255 738,68
REZERVNÍ FOND k 30.6.2003	203 292 872,33	22 142 661,90	5 300 505,18	230 736 039,41
Částečné krytí ztráty	-190 683 433,47	-20 821 213,38	-4 195 442,80	-215 700 089,65
Krytí přídělu do SF	-12 609 438,86	-1 321 448,52	-1 105 062,38	-15 035 949,76
Rezervní fond po vypořádání	0,00	0,00	0,00	0,00
SOCIÁLNÍ FOND k 30.6.2003	19 140 013,94	242 578,59	-675 381,47	18 707 211,06
Příděl do sociálního fondu	12 609 438,86	1 321 448,52	1 105 062,38	15 035 949,76
Sociální fond po vypořádání	31 749 452,80	1 564 027,11	429 680,91	33 743 160,82